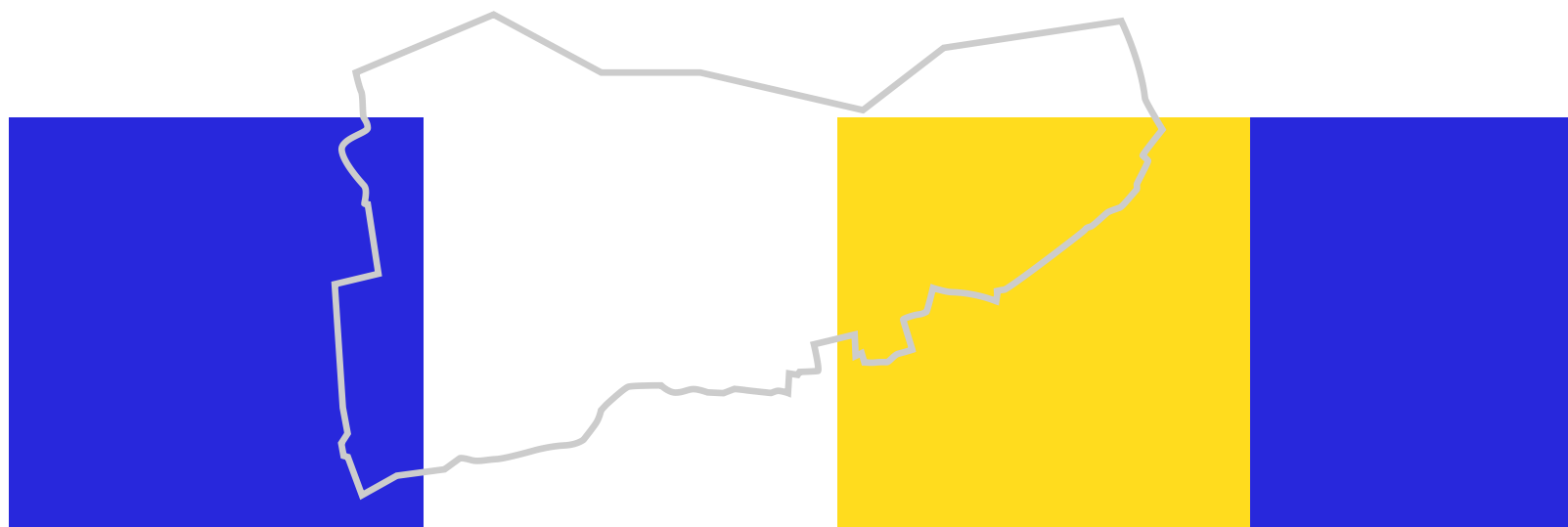




Gemeinderechnung 2022



INHALTSVERZEICHNIS

1	BERICHTERSTATTUNG	3
1.1	Bericht.....	3
1.1.1	Erfolgsrechnung	4
1.1.2	Spezialfinanzierungen	9
1.1.3	Investitionsrechnung	10
1.1.4	Bilanz	10
1.1.5	Nachkredite	11
2	ECKDATEN	12
2.1	Übersicht	12
2.2	Selbstfinanzierung / Finanzierungsergebnis	13
2.3	Gestufte Erfolgsausweise	14
2.3.1	Gesamter Haushalt	14
2.3.2	Allgemeiner Haushalt	15
2.3.3	Wasserversorgung	16
2.3.4	Abwasserentsorgung	17
2.3.5	Abfall	18
3	BILANZ	19
4	FUNKTIONEN	20
4.1	Erfolgsrechnung.....	20
4.2	Investitionsrechnung	29
5	SACHGRUPPEN	30
5.1	Erfolgsrechnung.....	30
5.2	Investitionsrechnung.....	31
6	GELDFLUSSRECHNUNG	32
7	FINANZKENNZAHLEN	34
7.1	Aussagen zu den Kennzahlen	34
7.2	Gesamthaushalt	36
7.3	Allgemeiner Haushalt	37
7.4	Spezialfinanzierung Wasserversorgung	37
7.5	Spezialfinanzierung Abwasserentsorgung	38

7.6 Spezialfinanzierung Abfall	38
8 ANTRAG DER EXEKUTIVE	39
9 BESTÄTIGUNGSBERICHT	41
10 GENEHMIGUNG DER JAHRESRECHNUNG	42
11 ANHANG	43
11.1 Regelwerk	43
11.1.1 Angewendetes Regelwerk	43
11.1.2 Bewertung Finanzvermögen	43
11.1.3 Bewertung Verwaltungsvermögen	44
11.1.4 Aktivierungsgrenzen	44
11.1.5 Bestehendes Verwaltungsvermögen	45
11.2 Grundlagen der Jahresrechnung	45
11.3 Eigenkapitalnachweis	46
11.4 Rückstellungsspiegel	47
11.5 Beteiligungsspiegel	48
11.6 Gewährleistungsspiegel	50
11.7 Anlagespiegel	51
11.8 Kreditkontrolle	54
11.8.1 Verpflichtungskredite für Investitionen	54
11.8.2 Nachkredite	56
11.9 Weitere massgebende Angaben	58
12 DETAILS ZUR RECHNUNG	60
12.1 Bilanz	60
12.2 Erfolgsrechnung nach Funktionen	68
12.3 Erfolgsrechnung nach Sachgruppen	101
12.4 Investitionsrechnung nach Funktionen	111
12.5 Investitionsrechnung nach Sachgruppen	117

1 BERICHTERSTATTUNG

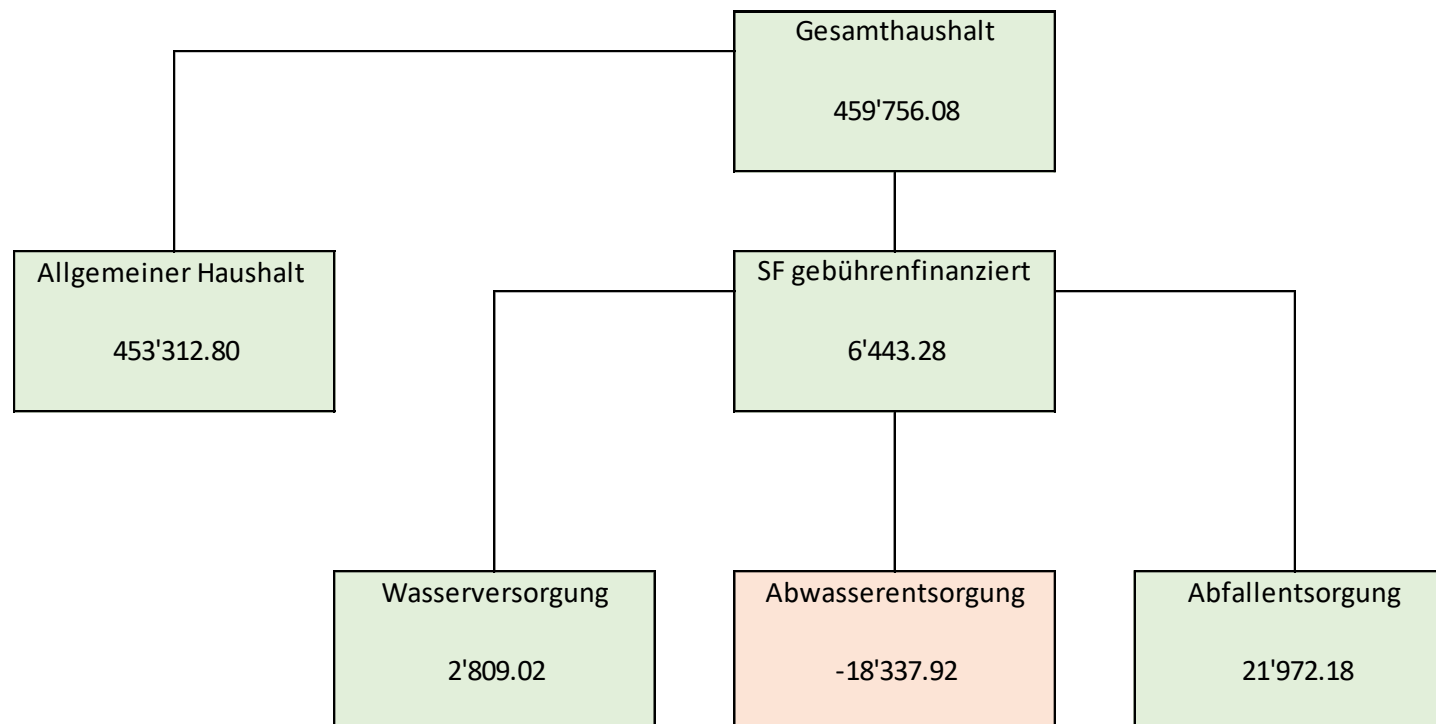
1.1 Bericht

Allgemeines

Die Jahresrechnung 2022 wurde nach dem Rechnungslegungsmodell HRM2 gemäss Art. 70 Gemeindegesetz (GG, BSG 170.11) erstellt.

Ergebnisse

Nach HRM2 muss das **Gesamtergebnis** von der Gemeindeversammlung genehmigt werden (siehe untenstehende Grafik).



1.1.1 Erfolgsrechnung

Ergebnis Gesamthaushalt (mit Spezialfinanzierungen)

Der Gesamthaushalt schliesst mit einem Ertragsüberschuss von CHF 459'756.08 ab. Budgetiert war ein Ertragsüberschuss von CHF 156'251.00. Die Besserstellung gegenüber dem Budget 2022 beträgt CHF 303'305.08.

Ergebnis Allgemeiner Haushalt (Steuerhaushalt)

Der allgemeine Haushalt schliesst mit einem Ertragsüberschuss von CHF 453'312.80 ab. Das Budget sah einen Ertragsüberschuss von CHF 187'803.00 vor. Die Besserstellung gegenüber dem Budget 2022 beträgt CHF 265'509.80.

Die nachfolgenden Kommentare beziehen sich auf den Gesamthaushalt.

	Rechnung 2022		Budget 2022		Abweichung	Abweichung
	Aufwand	Ertrag	Aufwand	Ertrag	in Franken	in Prozent
Personalaufwand	971'198.70		975'187.00		-3'988.30	-0.41

Der Personalaufwand fällt leicht tiefer aus als vorgesehen. Die Löhne und Sitzungsgelder an Behörden und Kommissionen, sowie der übrige Personalaufwand führten zum Minderaufwand.

	Rechnung 2022		Budget 2022		Abweichung	Abweichung
	Aufwand	Ertrag	Aufwand	Ertrag	in Franken	in Prozent
Sach- und übriger Betriebsaufwand	1'007'515.94		1'124'290.00		-116'774.06	-10.39

Der Sach- und Betriebsaufwand lag deutlich unter dem Budget. Mit Ausnahme der nicht aktivierbaren Ausgaben und der Wertberichtigung auf Forderungen fielen alle Sachgruppen tiefer aus vorgesehen. Bei den Wertberichtigungen fielen insbesondere die Forderungsverluste auf Steuern höher aus.

Deutliche Minderaufwendungen fielen für Dienstleistungen und Honorare an. Bei der Ver- und Entsorgung der Liegenschaften des Verwaltungsvermögens führte der tiefere Energieverbrauch und die Vergütung für den Strom aus der Photovoltaikanlage aufgrund des höheren Vergütungsansatzes der BKW zu Minderaufwendungen. Zu erwähnen sind zudem die tieferen Aufwendungen für den Unterhalt von Mobilien und immaterielle Anlagen. Hier fielen insbesondere die Unterhaltskosten für die EDV tiefer aus. Der Material- und Warenaufwand fiel infolge tieferer Aufwendungen für Betriebs- und Verwaltungsmaterial sowie tiefere Kosten für Drucksachen geringer aus.

	Rechnung 2022		Budget 2022		Abweichung	Abweichung
	Aufwand	Ertrag	Aufwand	Ertrag	in Franken	in Prozent
Abschreibungen Verwaltungsvermögen	435'437.62		451'692.00		-16'254.38	-3.60

Da die Investitionen nur teilweise vollständig umgesetzt werden konnten, fielen die Abschreibungen auf Sachanlagen im Verwaltungsvermögen tiefer aus. Das bestehende Verwaltungsvermögen wurde per 1.1.2016 zu Buchwerten in HRM2 übernommen. Dieses wird linear innert 16 Jahren abgeschrieben. Die Abschreibungen auf dem bestehenden Verwaltungsvermögen beliefen sich auf CHF 58'712.00. Nach wie vor bildet die Abschreibung auf der Sanierung MZA Zägli mit CHF 307'156.00 den grössten Posten.

	Rechnung 2022		Budget 2022		Abweichung	Abweichung
	Aufwand	Ertrag	Aufwand	Ertrag	in Franken	in Prozent
Finanzaufwand	56'396.27		49'550.00		6'846.27	13.82

Infolge der steigenden Zinsen wurden zusätzliche Fremdmittel zur Finanzierung der anstehenden Investitionen aufgenommen. Dies führte zu einem höheren Zinsaufwand auf langfristigen Verbindlichkeiten. Der Liegenschaftsaufwand für die Liegenschaften im Finanzvermögen fiel geringer aus als vorgesehen.

	Rechnung 2022		Budget 2022		Abweichung	Abweichung
	Aufwand	Ertrag	Aufwand	Ertrag	in Franken	in Prozent
Einlagen in Fonds und Spezialfinanzierungen	648'657.00		493'657.00		155'000.00	31.40

Die Einlagen in Fonds und Spezialfinanzierungen lagen infolge höher ausgefallenen Anschlussgebühren in den Bereichen Wasser und Abwasser (Wasseranschluss Wohlei und 3. Etappe Überbauung Matte) über dem Budgetwert. Die Anschlussgebühren sind gemäss übergeordnetem Recht in die Werterhalte einzulegen.

	Rechnung 2022		Budget 2022		Abweichung	Abweichung
	Aufwand	Ertrag	Aufwand	Ertrag	in Franken	in Prozent
Transferaufwand	2'964'323.30		2'781'513.00		182'810.30	6.57

Der Mehraufwand im Transferaufwand resultiert aus höheren Schulkostenbeiträgen (Lehrerbesoldung und Infrastrukturbeiträgen) im Bereich Sekundarstufe. Die Schülerzahlen lagen letztlich höher als im Budget angenommen. Die Beiträge an die Lastenausgleiche lagen insgesamt im Rahmen der Erwartungen. Die Beiträge an Gemeinwesen und Dritte fielen tiefer aus als vorgesehen. Die Lastenausgleiche Ergänzungsleistungen AHV und öffentlicher Verkehr lagen unter dem Budgetwert, ebenso die Beiträge an die Stadt Bern im Bereich der öffentlichen Sicherheit. Höher fielen die Beiträge an die Gemeinde Wohlen im Bereich Soziales aus. Die Investitionsbeiträge aus der Spezialfinanzierung Planungsmehrwerte müssen über die Erfolgsrechnung verbucht werden, was zu einem entsprechenden Mehraufwand führt. Dieser gleicht sich innerhalb der Erfolgsrechnung durch die Entnahmen aus der Spezialfinanzierung Planungsmehrwerte aus.

	Rechnung 2022		Budget 2022		Abweichung	Abweichung
	Aufwand	Ertrag	Aufwand	Ertrag	in Franken	in Prozent
Ausserordentlicher Aufwand	76'334.00		32'000.00		44'334.00	138.54

Der ausserordentliche Aufwand liegt höher als vorgesehen, da die Abgeltungen aus Planungsmehrwerten höher ausfielen. Die Abgeltungen aus Planungsmehrwerten sind in die entsprechende Spezialfinanzierung einzulegen. Innerhalb der Erfolgsrechnung erfolgt ein Ausgleich mit den verschiedenen Erträgen.

	Rechnung 2022		Budget 2022		Abweichung	Abweichung
	Aufwand	Ertrag	Aufwand	Ertrag	in Franken	in Prozent
Fiskalertrag		4'552'652.85		4'319'300.00	233'352.85	5.40

Der Fiskalertrag fiel insgesamt höher aus als vorgesehen. Die direkten Steuern natürliche Personen, insbesondere die Einkommenssteuern lagen trotz weiterem Bevölkerungszuwachs unter dem budgetierten Wert. Hingegen fielen die direkten Steuern juristische Personen deutlich höher aus als vorgesehen. Die Gewinnsteuern juristische Personen führten zum Mehrertrag. Zudem fielen die übrigen direkten Steuern deutlich höher aus als vorgesehen. Es resultieren sowohl höhere Grundstückgewinnsteuern, wie auch deutlich höhere Vermögensgewinnsteuern aus Kapitalauszahlungen. Schliesslich gingen noch nicht erwartete Erbschafts- und Schenkungssteuern ein. Auch wenn die Einkommenssteuern nicht den Erwartungen entsprachen, führt der höhere Fiskalertrag massgeblich zum insgesamt besseren Ergebnis 2022.

	Rechnung 2022		Budget 2022		Abweichung	Abweichung
	Aufwand	Ertrag	Aufwand	Ertrag	in Franken	in Prozent
Regalien und Konzessionen		1'739.85			1'739.85	

Aus der Schlussabrechnung für das Jahr 2021 gingen noch Konzessionsgebühren der BKW AG ein.

	Rechnung 2022		Budget 2022		Abweichung	Abweichung
	Aufwand	Ertrag	Aufwand	Ertrag	in Franken	in Prozent
Entgelte		1'180'414.53		1'000'871.00	179'543.53	17.94

Die Entgelte fielen höher aus als vorgesehen. Der Mehrertrag ist auf höhere Entgelte aus Benützungsgebühren und Dienstleistungen und hier insbesondere auf höhere Anschlussgebühren in den Bereichen Wasser und Abwasser zurück zu führen. Die Anschlussgebühren an die Wasserversorgung Wohlei konnten früher in Rechnung gestellt werden als erwartet. Zudem konnten Anschlussgebühren aus der 3. Etappe Überbauung Matte erhoben werden. Die Schulgelder im Bereich Tagesschule fielen höher aus. Aufgrund einer Versicherungsleistung für einen Wasserschaden in der MZA Zägli fielen die Rückerstattungen und Kostenbeteiligungen höher aus. Die Gebühren im Bauwesen waren zu optimistisch budgetiert, weshalb bei den Gebühren aus Amtshandlungen ein Minderertrag gegenüber dem Budget resultiert.

	Rechnung 2022		Budget 2022		Abweichung	Abweichung
	Aufwand	Ertrag	Aufwand	Ertrag	in Franken	in Prozent
Verschiedene Erträge		76'334.00		32'000.00	44'334.00	138.54

Der Ertrag resultiert aus Abgaben aus Planungsmehrwerten im Zusammenhang mit der Überbauung Matte. Innerhalb der Erfolgsrechnung erfolgt ein Ausgleich mit dem Ausserordentlichen Aufwand.

	Rechnung 2022		Budget 2022		Abweichung	Abweichung
	Aufwand	Ertrag	Aufwand	Ertrag	in Franken	in Prozent
Finanzertrag		60'608.96		68'445.00	-7'836.04	-11.45

Der Finanzertrag liegt tiefer als vorgesehen. Die Verzugszinsen auf Steuern fielen tiefer aus. Der Liegenschaftsertrag aus der Benützung von Liegenschaften des Verwaltungsvermögens fiel tiefer aus als vorgesehen. Das Niveau des Ertrags vor der Pandemie konnte nicht erreicht werden. Höher fiel hingegen der Liegenschaftsertrag bei den Liegenschaften im Finanzvermögen aus.

	Rechnung 2022		Budget 2022		Abweichung	Abweichung
	Aufwand	Ertrag	Aufwand	Ertrag	in Franken	in Prozent
Entnahmen Fonds und Spezialfinanzierungen		37'249.60		54'527.00	-17'277.40	-31.69

Die Entnahmen aus Fonds und Spezialfinanzierungen fielen tiefer aus. Im Bereich Wasser lagen die Abschreibungen, welche dem Werterhalt entnommen werden, tiefer als vorgesehen. Im Bereich Abwasser fiel die Entnahme für werterhaltenden Unterhalt höher aus, hingegen fiel bei den mitbenützten Abwasseranlagen der Stadt Bern nur eine geringe Entnahme für den werterhaltenden Unterhalt an.

	Rechnung 2022		Budget 2022		Abweichung	Abweichung
	Aufwand	Ertrag	Aufwand	Ertrag	in Franken	in Prozent
Transferertrag		285'339.12		284'954.00	385.12	0.14

Der Transferertrag entsprach dem budgetierten Wert. Die Ertragsanteile an Direkter Bundessteuer fielen höher aus. Die Entschädigungen von Kantonen und Konkordaten lagen tiefer als budgetiert, auch weil der Beitrag aus dem Lastenausgleich für die Tagesschule zu hoch budgetiert war. Da die gesetzlichen Bestimmungen bezüglich Unzumutbarkeit des Schulwegs nicht gegeben waren, entfiel der Kantonsbeitrag an die Schülertransportkosten. Entsprechend lag der Ertrag bei den Beiträgen von Gemeinwesen und Dritten unter dem Budgetwert. Die Beiträge von Gemeinden und Gemeindeverbänden fielen höher aus. Die Stadt Bern war in den Bereichen Feuerwehr, Zivilschutz und Regionaler Führungsstab nicht Mehrwertsteuerpflichtig und hat die Mehrwertsteueranteile der Jahre 2017 – 2021 an die Gemeinde rückvergütet.

	Rechnung 2022		Budget 2022		Abweichung	Abweichung
	Aufwand	Ertrag	Aufwand	Ertrag	in Franken	in Prozent
Ausserordentlicher Ertrag		425'280.00		304'043.00	121'237.00	39.87

Die Entnahmen aus der Spezialfinanzierung Abgeltung Planungsmehrwerte müssen über die Erfolgsrechnung verbucht werden, was zu einem entsprechenden Mehrertrag führt. Dieser gleicht sich innerhalb der Erfolgsrechnung durch die Investitionsbeiträge aus der Spezialfinanzierung Planungsmehrwerte im Transferaufwand aus.

1.1.2 Spezialfinanzierungen

		Rechnung per 31.12.2022	Budget 2022	Rechnung per 31.12.2021
SF Wasserversorgung				
Erfolg 2022 / Bestände per 31.12.2022		2'809.02	-23'723.00	20'376.67
Verwaltungsvermögen		677'968.85		166'274.86
Bestand Werterhalt	29301.01	1'232'080.06		940'823.93
Bestand SF	29001.01	316'891.76		1'479'722.74
Spezialfinanzierung Übertragung Verwaltungsvermögen	29001.02	1'049'080.00		1'165'640.00
SF Abwasserentsorgung				
Erfolg 2022 / Bestände per 31.12.2022		-18'337.92	-22'472.00	-3'109.01
Verwaltungsvermögen		609'990.05		583'382.00
Bestand Werterhalt	29302.01 + 29302.02	1'578'542.03		1'258'390.76
Bestand SF	29002.01	139'422.84		157'760.76
SF Abfall				
Erfolg 2022 / Bestände per 31.12.2022		21'972.18	14'643.00	18'947.78
Verwaltungsvermögen		52'245.00		53'696.00
Bestand SF	29003.01	165'057.83		143'085.65

1.1.3 Investitionsrechnung

Es wurden Nettoinvestitionen von CHF 663'181.96 getätigt. Budgetiert waren Nettoinvestitionen von CHF 1'404'000.00. Bei den Grossprojekten Sanierung der Gemeindestrassen, der Wasserversorgung sowie der Abwasserentsorgung fielen erste Ausgaben an. Die grossen Ausgaben verlagern sich ins Jahr 2023 und die nachfolgenden Jahre. Umgesetzt werden konnte die Sanierung der Fassade und des Holzwerks am Dach des Gemeindehauses. Der Anschluss der Wohlei an die Wasserversorgung konnte soweit umgesetzt werden, dass die Liegenschaften an diese angeschlossen werden konnten. In der Aebischen wurde die Trinkwasserleitung erstellt. Die Erweiterung des Gemeinschaftsgrabes auf dem Friedhof ist erfolgt. Weitere Teilausgaben erfolgten in Bezug auf die Erschliessung der Überbauung Matte für den Fussweg, für die Druckwasserleitung und Hydranten, die Leitungsverlegung der öffentlichen Kanalisationsleitung und die Kanalisation (Druckleitung und Pumpwerk). Die Überbauung Matte sollte 2023 fertig gestellt sein, so dass die Schlussabrechnung für diese Ausgaben im Rechnungsjahr 2024 möglich sein sollte. Weitere Ausgaben fielen für Software-Applikationen Finanzen, die Dorfentwicklung im Areal Oberschulhaus und für die technische Anpassung der baurechtlichen Grundordnung an. Die Fassadensanierung Gemeindehaus und der Fussweg Matte wurden durch Investitionsbeiträge aus der Spezialfinanzierung Abgeltung Planungsmehrwerte neutralisiert. Dadurch entfallen Abschreibungen auf diesen Investitionen.

1.1.4 Bilanz

Die Bilanzsumme hat gegenüber dem Vorjahr zugenommen. Im Finanzvermögen haben die Flüssigen Mittel deutlich zugenommen. Dies ist auch auf das infolge der steigenden Zinsen aufgenommene Fremdkapital zurück zu führen. Auch die Forderungen haben deutlich zugenommen, was auf Ende Jahr in Rechnung gestellte Anschlussgebühren in den Bereichen Wasser und Abwasser und auf Abgaben aus Planungsmehrwerten zurück zu führen ist. Die Aktiven Rechnungsabgrenzungen fielen gegenüber dem Vorjahr höher aus. Das Verwaltungsvermögen hat infolge der über den Abschreibungen liegenden Nettoinvestitionen zugenommen.

Das Fremdkapital hat aufgrund des infolge der steigenden Zinsen aufgenommene langfristige Fremdkapital zugenommen. Im Bereich der Investitionen führten höhere Abgrenzungen zu einem Anstieg bei den Passiven Rechnungsabgrenzungen. Im Eigenkapital führten die Einlagen in die Vorfinanzierungen (Einlagen in die Werterhalte) sowie der Ertragsüberschuss sowie die Einlagen in die Vorfinanzierungen (Einlagen Werterhalte) zu einer Zunahme. Die Neubewertungsreserve wird über einen Zeitraum von 5 Jahren hinweg aufgelöst. Die Verpflichtungen (+); Vorschüsse (-) gegenüber Spezialfinanzierungen haben infolge der Entnahme aus der Spezialfinanzierung Übertragung Verwaltungsvermögen abgenommen. Die Bilanzsumme beträgt per 31.12.2022 CHF 16'780'777.59. Davon beläuft sich das Finanzvermögen auf CHF 8'363'084.99 und das Verwaltungsvermögen beträgt CHF 8'417'692.60. Das Fremdkapital beträgt CHF 6'782'831.00 Das Eigenkapital (Sachgruppe 29) beläuft sich auf CHF 9'997'946.59. **Das massgebende Eigenkapital (Sachgruppe 299), welchem der Ertragsüberschuss im allgemeinen Haushalt von CHF 453'312.80 zufließen wird, beläuft sich auf CHF 3'182'088.39.**

1.1.5 Nachkredite

Es werden nur Nachkredite grösser als CHF 3'000.00 aufgeführt.

Total	CHF	665'687.98
davon		
gebunden	CHF	621'115.09
GR Kompetenz	CHF	32'923.29
zu beschliessen	CHF	0.00

2 ECKDATEN

2.1 Übersicht

	Rechnung 2022	Budget 2022	Rechnung 2021
Jahresergebnis ER Gesamthaushalt	459'756.08	156'251.00	341'351.69
Jahresergebnis ER Allgemeiner Haushalt	453'312.80	187'803.00	305'136.25
Jahresergebnis Spezialfinanzierungen	6'443.28	-31'552.00	36'215.44
Steuerertrag natürliche Personen	3'275'696.60	3'575'760.00	3'230'004.15
Steuerertrag juristische Personen	510'211.40	272'840.00	250'660.95
Liegenschaftssteuer	387'465.15	340'800.00	348'841.10
Nettoinvestitionen	663'181.96	1'404'000.00	164'919.69
Bestand Finanzvermögen	8'363'084.99		5'598'357.04
Bestand Verwaltungsvermögen Gesamthaushalt	8'417'692.60		8'191'671.26
Bestand Verwaltungsvermögen Allgemeiner Haushalt	6'729'549.70		7'052'826.40
Bestand Verwaltungsvermögen Spezialfinanzierungen	1'688'142.90		1'138'844.86
Fremdkapital	6'782'831.00		4'514'299.19
Eigenkapital	9'997'946.59		9'275'729.11
Reserven	361'036.88		361'036.88
Bilanzüberschuss /-fehlbetrag	3'182'088.39		2'728'775.59

2.2 Selbstfinanzierung / Finanzierungsergebnis

	Rechnung 2022	Budget 2022	Rechnung 2021
90 Ergebnis Gesamthaushalt	459'756.08	156'251.00	341'351.69
33 Abschreibung Verwaltungsvermögen	435'437.62	451'692.00	426'334.18
35 Einlagen in Fonds und Spezialfinanzierungen	648'657.00	493'657.00	237'437.00
45 Entnahmen aus Fonds und Spezialfinanzierungen	-37'249.60	-54'527.00	-33'151.34
364 Wertberichtigung Darlehen Verwaltungsvermögen			
365 Wertberichtigung Beteiligungen Verwaltungsvermögen			
366 Abschreibungen Investitionsbeiträge	1'723.00	2'873.00	1'723.00
389 Einlagen in das Eigenkapital	76'334.00	32'000.00	
489 Entnahmen aus dem Eigenkapital	-425'280.00	-304'043.00	-304'043.18
4490 Aufwertung Verwaltungsvermögen			
Selbstfinanzierung	1'159'378.10	777'903.00	669'651.35
Nettoinvestitionen			
6900 Investitionsausgaben	784'418.71	1'611'000.00	198'164.74
5900 Investitionseinnahmen	121'236.75	207'000.00	33'245.05
Nettoinvestitionen	663'181.96	1'404'000.00	164'919.69
Finanzierungsergebnis	496'196.14	-626'097.00	504'731.66

2.3 Gestufte Erfolgsausweise

2.3.1 Gesamter Haushalt

	Rechnung 2022	Budget 2022	Rechnung 2021
Betrieblicher Aufwand			
30 Personalaufwand	971'198.70	975'187.00	925'343.90
31 Sach- und übriger Betriebsaufwand	1'007'515.94	1'124'290.00	973'438.78
33 Abschreibungen Verwaltungsvermögen	435'437.62	451'692.00	426'334.18
35 Einlagen Fonds und Spezialfinanzierungen	648'657.00	493'657.00	237'437.00
36 Transferaufwand	2'964'323.30	2'781'513.00	2'635'128.32
37 Durchlaufende Beiträge	0.00	0.00	0.00
Betrieblicher Aufwand	6'027'132.56	5'826'339.00	5'197'682.18
Betrieblicher Ertrag			
40 Fiskalertrag	4'552'652.85	4'319'300.00	4'047'206.75
41 Regalien und Konzessionen	1'739.85	0.00	62'400.00
42 Entgelte	1'180'414.53	1'000'871.00	714'901.80
43 Verschiedene Erträge	76'334.00	32'000.00	3'058.00
45 Total Entnahmen Fonds und Spezialfinanzie	37'249.60	54'527.00	33'151.34
46 Transferertrag	285'339.12	284'954.00	238'033.93
47 Durchlaufende Beiträge	0.00	0.00	0.00
Betrieblicher Ertrag	6'133'729.95	5'691'652.00	5'098'751.82
Ergebnis aus betrieblicher Tätigkeit	106'597.39	-134'687.00	-98'930.36
34 Finanzaufwand	56'396.27	49'550.00	44'840.77
44 Finanzertrag	60'608.96	68'445.00	181'079.64
Ergebnis aus Finanzierung	4'212.69	18'895.00	136'238.87
Operatives Ergebnis	110'810.08	-115'792.00	37'308.51
38 Ausserordentlicher Aufwand	76'334.00	32'000.00	0.00
48 Ausserordentlicher Ertrag	425'280.00	304'043.00	304'043.18
Ausserordentliches Ergebnis	348'946.00	272'043.00	304'043.18
Gesamtergebnis Erfolgsrechnung	459'756.08	156'251.00	341'351.69

(+ = Ertragsüberschuss / - = Aufwandüberschuss)

2.3.2 Allgemeiner Haushalt

	Rechnung 2022	Budget 2022	Rechnung 2021
Betrieblicher Aufwand			
30 Personalaufwand	971'198.70	975'187.00	925'343.90
31 Sach- und übriger Betriebsaufwand	718'220.00	798'105.00	712'457.45
33 Abschreibungen Verwaltungsvermögen	416'018.90	422'736.00	412'787.50
35 Einlagen Fonds und Spezialfinanzierungen	0.00	0.00	0.00
36 Transferaufwand	2'776'017.07	2'589'830.00	2'453'002.13
37 Durchlaufende Beiträge	0.00	0.00	0.00
Betrieblicher Aufwand	4'881'454.67	4'785'858.00	4'503'590.98
Betrieblicher Ertrag			
40 Fiskalertrag	4'552'652.85	4'319'300.00	4'047'206.75
41 Regalien und Konzessionen	1'739.85	0.00	62'400.00
42 Entgelte	192'584.33	173'661.00	145'525.08
43 Verschiedene Erträge	76'334.00	32'000.00	3'058.00
45 Total Entnahmen Fonds und Spezialfinanzie	0.00	0.00	0.00
46 Transferertrag	281'808.20	281'537.00	234'616.85
47 Durchlaufende Beiträge	0.00	0.00	0.00
Betrieblicher Ertrag	5'105'119.23	4'806'498.00	4'492'806.68
Ergebnis aus betrieblicher Tätigkeit	223'664.56	20'640.00	-10'784.30
34 Finanzaufwand	55'406.32	49'550.00	44'840.77
44 Finanzertrag	52'668.56	61'230.00	173'278.14
Ergebnis aus Finanzierung	-2'737.76	11'680.00	128'437.37
Operatives Ergebnis	220'926.80	32'320.00	117'653.07
38 Ausserordentlicher Aufwand	76'334.00	32'000.00	0.00
48 Ausserordentlicher Ertrag	308'720.00	187'483.00	187'483.18
Ausserordentliches Ergebnis	232'386.00	155'483.00	187'483.18
Gesamtergebnis Erfolgsrechnung	453'312.80	187'803.00	305'136.25

(+ = Ertragsüberschuss / - = Aufwandüberschuss)

2.3.3 Wasserversorgung

	Rechnung 2022	Budget 2022	Rechnung 2021
Betrieblicher Aufwand			
30 Personalaufwand	0.00	0.00	0.00
31 Sach- und übriger Betriebsaufwand	143'318.82	165'725.00	125'327.22
33 Abschreibungen Verwaltungsvermögen	6'733.87	16'033.00	4'612.64
35 Einlagen Fonds und Spezialfinanzierungen	297'990.00	233'130.00	85'670.00
36 Transferaufwand	26'570.00	25'890.00	25'530.00
37 Durchlaufende Beiträge	0.00	0.00	0.00
Betrieblicher Aufwand	474'612.69	440'778.00	241'139.86
Betrieblicher Ertrag			
40 Fiskalertrag	0.00	0.00	0.00
41 Regalien und Konzessionen	0.00	0.00	0.00
42 Entgelte	349'824.57	279'980.00	135'407.11
43 Verschiedene Erträge	0.00	0.00	0.00
45 Total Entnahmen Fonds und Spezialfinanzie	6'733.87	16'033.00	4'612.64
46 Transferertrag	3'530.92	3'417.00	3'417.08
47 Durchlaufende Beiträge	0.00	0.00	0.00
Betrieblicher Ertrag	360'089.36	299'430.00	143'436.83
Ergebnis aus betrieblicher Tätigkeit	-114'523.33	-141'348.00	-97'703.03
34 Finanzaufwand	685.75	0.00	0.00
44 Finanzertrag	1'458.10	1'065.00	1'519.70
Ergebnis aus Finanzierung	772.35	1'065.00	1'519.70
Operatives Ergebnis	-113'750.98	-140'283.00	-96'183.33
38 Ausserordentlicher Aufwand	0.00	0.00	0.00
48 Ausserordentlicher Ertrag	116'560.00	116'560.00	116'560.00
Ausserordentliches Ergebnis	116'560.00	116'560.00	116'560.00
Gesamtergebnis Erfolgsrechnung	2'809.02	-23'723.00	20'376.67

(+ = Ertragsüberschuss / - = Aufwandüberschuss)

2.3.4 Abwasserentsorgung

	Rechnung 2022	Budget 2022	Rechnung 2021
Betrieblicher Aufwand			
30 Personalaufwand	0.00	0.00	0.00
31 Sach- und übriger Betriebsaufwand	45'509.07	58'955.00	35'794.99
33 Abschreibungen Verwaltungsvermögen	11'233.85	11'471.00	7'483.00
35 Einlagen Fonds und Spezialfinanzierungen	350'667.00	260'527.00	151'767.00
36 Transferaufwand	145'685.18	148'183.00	133'934.64
37 Durchlaufende Beiträge	0.00	0.00	0.00
Betrieblicher Aufwand	553'095.10	479'136.00	328'979.63
Betrieblicher Ertrag			
40 Fiskalertrag	0.00	0.00	0.00
41 Regalien und Konzessionen	0.00	0.00	0.00
42 Entgelte	498'164.45	412'080.00	291'129.22
43 Verschiedene Erträge	0.00	0.00	0.00
45 Total Entnahmen Fonds und Spezialfinanzie	30'515.73	38'494.00	28'538.70
46 Transferertrag	0.00	0.00	0.00
47 Durchlaufende Beiträge	0.00	0.00	0.00
Betrieblicher Ertrag	528'680.18	450'574.00	319'667.92
Ergebnis aus betrieblicher Tätigkeit	-24'414.92	-28'562.00	-9'311.71
34 Finanzaufwand	304.20	0.00	0.00
44 Finanzertrag	6'381.20	6'090.00	6'202.70
Ergebnis aus Finanzierung	6'077.00	6'090.00	6'202.70
Operatives Ergebnis	-18'337.92	-22'472.00	-3'109.01
38 Ausserordentlicher Aufwand	0.00	0.00	0.00
48 Ausserordentlicher Ertrag	0.00	0.00	0.00
Ausserordentliches Ergebnis	0.00	0.00	0.00
Gesamtergebnis Erfolgsrechnung	-18'337.92	-22'472.00	-3'109.01

(+ = Ertragsüberschuss / - = Aufwandüberschuss)

2.3.5 Abfall

	Rechnung 2022	Budget 2022	Rechnung 2021
Betrieblicher Aufwand			
30 Personalaufwand	0.00	0.00	0.00
31 Sach- und übriger Betriebsaufwand	100'468.05	101'505.00	99'859.12
33 Abschreibungen Verwaltungsvermögen	1'451.00	1'452.00	1'451.04
35 Einlagen Fonds und Spezialfinanzierungen	0.00	0.00	0.00
36 Transferaufwand	16'051.05	17'610.00	22'661.55
37 Durchlaufende Beiträge	0.00	0.00	0.00
Betrieblicher Aufwand	117'970.10	120'567.00	123'971.71
Betrieblicher Ertrag			
40 Fiskalertrag	0.00	0.00	0.00
41 Regalien und Konzessionen	0.00	0.00	0.00
42 Entgelte	139'841.18	135'150.00	142'840.39
43 Verschiedene Erträge	0.00	0.00	0.00
45 Total Entnahmen Fonds und Spezialfinanzie	0.00	0.00	0.00
46 Transferertrag	0.00	0.00	0.00
47 Durchlaufende Beiträge	0.00	0.00	0.00
Betrieblicher Ertrag	139'841.18	135'150.00	142'840.39
Ergebnis aus betrieblicher Tätigkeit	21'871.08	14'583.00	18'868.68
34 Finanzaufwand	0.00	0.00	0.00
44 Finanzertrag	101.10	60.00	79.10
Ergebnis aus Finanzierung	101.10	60.00	79.10
Operatives Ergebnis	21'972.18	14'643.00	18'947.78
38 Ausserordentlicher Aufwand	0.00	0.00	0.00
48 Ausserordentlicher Ertrag	0.00	0.00	0.00
Ausserordentliches Ergebnis	0.00	0.00	0.00
Gesamtergebnis Erfolgsrechnung	21'972.18	14'643.00	18'947.78

(+ = Ertragsüberschuss / - = Aufwandüberschuss)

3 BILANZ

		1.1.2022	Zuwachs	Abgang	31.12.2022
1	Aktiven	13'790'028.30	29'090'366.02	26'099'616.73	16'780'777.59
10	Finanzvermögen	5'598'357.04	28'305'947.31	25'541'219.36	8'363'084.99
100	Flüssige Mittel und kurzfristige Geldanlagen	2'384'131.74	10'953'766.02	8'948'111.07	4'389'786.69
101	Forderungen	1'595'165.90	17'035'545.59	16'389'277.44	2'241'434.05
104	Aktive Rechnungsabgrenzungen	262'517.45	311'536.90	193'702.25	380'352.10
106	Vorräte und angefangene Arbeiten	25'519.45	3'524.10	2'628.60	26'414.95
107	Finanzanlagen	63'188.50	1'574.70	7'500.00	57'263.20
108	Sachanlagen Finanzvermögen (FV)	1'267'834.00			1'267'834.00
14	Verwaltungsvermögen	8'191'671.26	784'418.71	558'397.37	8'417'692.60
140	Sachanlagen Verwaltungsvermögen VV	7'747'478.86	703'484.11	519'275.12	7'931'687.85
142	Immaterielle Anlagen VV	71'496.40	80'934.60	37'399.25	115'031.75
145	Beteiligungen, Grundkapitalien VV	318'001.00			318'001.00
146	Investitionsbeiträge VV	54'695.00		1'723.00	52'972.00
2	Passiven	13'790'028.30	5'588'851.76	2'598'102.47	16'780'777.59
20	Fremdkapital	4'514'299.19	4'080'630.51	1'812'098.70	6'782'831.00
200	Laufende Verbindlichkeiten	250'368.63	1'758'610.37	1'676'786.29	332'192.71
204	Passive Rechnungsabgrenzungen	204'319.66	316'338.54	124'319.66	396'338.54
205	Kurzfristige Rückstellungen	50'444.25	5'667.85	10'992.75	45'119.35
206	Langfristige Finanzverbindlichkeiten	4'000'000.00	2'000'000.00		6'000'000.00
209	Verbindlichkeiten ggü. Spezialfinanzierungen u. Fonds im FK	9'166.65	13.75		9'180.40
29	Eigenkapital	9'275'729.11	1'508'221.25	786'003.77	9'997'946.59
290	Verpflichtungen (+); Vorschüsse (-) ggü. Spezialfinanzierungen	1'780'569.15	24'781.20	134'897.92	1'670'452.43
293	Vorfinanzierungen	3'590'640.59	724'991.00	158'486.35	4'157'145.24
294	Reserven	361'036.88			361'036.88
296	Neubewertungsreserve Finanzvermögen	814'706.90		187'483.25	627'223.65
299	Bilanzüberschuss /- fehlbetrag	2'728'775.59	758'449.05	305'136.25	3'182'088.39

4 FUNKTIONEN

4.1 Erfolgsrechnung

	Rechnung 2022		Budget 2022		Rechnung 2021	
	Aufwand	Ertrag	Aufwand	Ertrag	Aufwand	Ertrag
ERFOLGSRECHNUNG	6'697'726.83	6'697'726.83	6'169'000.00	6'169'000.00	5'642'953.65	5'642'953.65
0 Allgemeine Verwaltung	895'256.20	184'162.83	833'398.00	89'180.00	801'027.28	91'315.38
Nettoaufwand		711'093.37		744'218.00		709'711.90
1 Öffentliche Ordnung und Sicherheit, Verteidigung	189'459.19	136'505.75	214'125.00	113'500.00	203'980.88	101'693.35
Nettoaufwand		52'953.44		100'625.00		102'287.53
2 Bildung	1'566'031.14	200'937.15	1'464'854.00	210'823.00	1'355'611.93	129'394.35
Nettoaufwand		1'365'093.99		1'254'031.00		1'226'217.58
3 Kultur, Sport und Freizeit, Kirche	57'185.43		67'445.00		61'647.06	
Nettoaufwand		57'185.43		67'445.00		61'647.06
4 Gesundheit	3'619.15		5'600.00		4'968.59	
Nettoaufwand		3'619.15		5'600.00		4'968.59
5 Soziale Sicherheit	1'186'482.10	16'594.75	1'197'160.00	17'300.00	1'114'133.00	16'431.20
Nettoaufwand		1'169'887.35		1'179'860.00		1'097'701.80
6 Verkehr und Nachrichtenübermittlung	443'136.50	70'806.15	467'909.00	40'915.00	452'310.77	44'879.30
Nettoaufwand		372'330.35		426'994.00		407'431.47
7 Umweltschutz und Raumordnung	1'317'330.80	1'265'650.34	1'160'084.00	1'106'249.00	809'948.28	757'880.75
Nettoaufwand		51'680.46		53'835.00		52'067.53
8 Volkswirtschaft	2'347.70	1'739.85	1'695.00		2'377.35	62'400.00
Nettoaufwand		607.85		1'695.00		
Nettoertrag					60'022.65	
9 Finanzen und Steuern	1'036'878.62	4'821'330.01	756'730.00	4'591'033.00	836'948.51	4'438'959.32
Nettoertrag	3'784'451.39		3'834'303.00		3'602'010.81	

4.1.1 Kommentar

	Rechnung 2022		Budget 2022		Rechnung 2021	
	Aufwand	Ertrag	Aufwand	Ertrag	Aufwand	Ertrag
0 Allgemeine Verwaltung	895'256.20	184'162.83	833'398.00	89'180.00	801'027.28	91'315.38
Nettoaufwand		711'093.37		744'218.00		709'711.90

0110 Legislative - Sämtliche Positionen weisen Minderaufwendungen gegenüber dem Budget auf. Der grösste Minderaufwand resultiert aus den Sitzungsgeldern für Behörden und Kommissionen.

0120 Exekutive - Die Sitzungsgelder für Behörden und Kommissionen lagen tiefer. Zudem wurde der Gemeinderatskredit nicht ausgeschöpft. Insgesamt resultieren Minderaufwendungen.

0220 Allgemeine Dienste – Insgesamt resultierte ein Nettominderaufwand. Die Personalaufwendungen fielen infolge der Neuorganisation der Verwaltung höher aus. Die Gemeindeversammlung hat im Juni 2022 einen entsprechenden Nachkredit genehmigt. Durch die vorzeitige Beendigung des Mandats im Bereich Bauverwaltung fielen die Honorarkosten tiefer aus. Die Kosten für die Updates von Software fielen deutlich tiefer aus. Die Anschaffung von Büromöbeln entfiel. Die Entschädigungen an den Kanton für das Steuerwesen und die Schätzerkosten fielen tiefer aus.

0290 Verwaltungsliegenschaften – Für die Reinigung des Gemeindehauses musste vorübergehend eine externe Lösung gefunden werden, was zu nicht vorgesehenen Kosten für Dienstleistungen dritter führte. Die Investitionsbeiträge aus Planungsmehrwerten für die Fassadensanierung Gemeindehaus sind über die Erfolgsrechnung zu verbuchen. Sie neutralisieren sich mit der Entnahme aus der Spezialfinanzierung Abgeltung Planungsmehrwerte.

	Rechnung 2022		Budget 2022		Rechnung 2021	
	Aufwand	Ertrag	Aufwand	Ertrag	Aufwand	Ertrag
1 Öffentliche Ordnung und Sicherheit, Verteidigung	189'459.19	136'505.75	214'125.00	113'500.00	203'980.88	101'693.35
Nettoaufwand		52'953.44		100'625.00		102'287.53

1400 Allgemeines Rechtswesen – Die Gebühren für das Bauwesen fielen insgesamt tiefer aus. Entsprechend fielen auch die Erträge im Bereich Bauwesen tiefer aus. Der Bereich schliesst aufgrund der deutlich tieferen Erträge schlechter ab als vorgesehen.

1506 Regionale Feuerwehrorganisation – Der Bereich schliesst deutlich besser ab als vorgesehen. Rückerstattungen der Stadt Bern von Mehrwertsteuern für die Jahre 2017 – 2021 führten zum positiven Resultat. Die Stadt Bern unterliegt in den Bereichen der öffentlichen Sicherheit nicht der Mehrwertsteuerpflicht. Die erhobenen Beträge wurden folglich rückvergütet.

1626 Regionale Zivilschutzorganisation – Analog dem Bereich Feuerwehr führte die Rückerstattung von Mehrwertsteuern für die Jahre 2017 – 2021 zum positiven Resultat.

Die weiteren Bereiche unter der Öffentlichen Ordnung und Sicherheit, Verteidigung **1610 + 1627** lagen im Bereich des Budgets. Der Bereich Regionaler Führungsstab (1627) profitierte zudem ebenfalls von der Rückerstattung von Mehrwertsteuern für die Jahre 2017 – 2021.

	Rechnung 2022		Budget 2022		Rechnung 2021	
	Aufwand	Ertrag	Aufwand	Ertrag	Aufwand	Ertrag
2 Bildung	1'566'031.14	200'937.15	1'464'854.00	210'823.00	1'355'611.93	129'394.35
Nettoaufwand		1'365'093.99		1'254'031.00		1'226'217.58

2110 Kindergarten - Die Beiträge an die Lehrerbesoldung fielen tiefer aus. Tiefere Ausgaben für Lehrmittel, Büromaterial, Exkursionen, Schulreisen und Lager, sowie tiefere Schulkostenbeiträge an andere Gemeinden führten zu einem besseren Resultat. Es fielen nicht budgetierte Schulkostenbeiträge an andere Gemeinden an, da ein Kind in der Gemeinde Wohlen den Kindergarten besuchte.

2120 Primarstufe - Die Nettoaufwendungen lagen über dem Budget. Der Personalaufwand fiel tiefer aus als vorgesehen. Der Sach- und Betriebsaufwand fiel insgesamt im Rahmen des Budgets aus. Mit dem Übergang des Schulsekretariats in die Verwaltung, erfolgte eine Entlastung des Schulleiters, weshalb dessen Pensum ab dem Schuljahr 2022/23 reduziert wurde, was zu tieferen Besoldungskosten führte. Höher als vorgesehen fielen die Lehrerbesoldungskosten, wie auch der Schulkostenbeitrag an die Gemeinde Wohlen aus. Etwas tiefer als vorgesehen fiel die Entschädigung des Kantons an die Lehrerbesoldungskosten aus.

2130 Sekundarstufe – Der Bereich schliesst mit einem deutlichen Mehraufwand ab. Der Mehraufwand liegt in höheren Schulkostenbeiträgen an andere Gemeinden. Ein Anteil fällt auf die bereits im Vorjahr höheren Kosten, da eine zusätzliche Klasse in Allenlütten eröffnet wurde, welche sich im abgegrenzten Betrag für den Zeitraum Januar – Juli 2023 auswirken. Höhere Schülerzahlen als angenommen führen zusätzlich zu einem Mehraufwand. Es ist festzustellen, dass die Besoldungskosten für den Anteil an den besonderen Massnahmen zuletzt überdurchschnittlich angestiegen sind. Gemäss den gesetzlichen Bestimmungen muss der Schulweg für mehr als 10 Prozent der Schülerinnen und Schüler unzumutbar sein, damit Kantonsbeiträge beantragt werden können. Da dies nicht der Fall war, entfielen wie bereits im Vorjahr die Kantonsbeiträge an die Schülertransportkosten vollumfänglich.

2140 Musikschule - Die Beiträge an die Musikschulen lagen im Bereich des Mehrjahreswertes, jedoch unter dem budgetierten Wert.

2170 Schulliegenschaften – Die Nettoaufwendungen fielen tiefer aus als vorgesehen. Der von der Gemeindeversammlung genehmigte Nachkredit für den höheren Personalaufwand im Bereich Hauswartung wurde nicht beansprucht. Durch die Kündigung des bisherigen Stelleninhabers und bis zur Neuanstellung seines Nachfolgers, entstand eine Vakanz was letztlich zu tieferen Personalaufwendungen gegenüber dem Budget führte. Der Sach- und Betriebsaufwand lag insgesamt im Bereich des Budgets. Die Kosten für den Liegenschaftsunterhalt fielen aufgrund eines Wasserschadens höher aus. Kompensation erfolgte durch deutlich tiefere

Kosten für die Ver- und Entsorgung, sowie weiterer geringer ausgefallenen Aufwendungen. Die BKW hat die Entschädigungsansätze für Energieeinspeisungen aus Photovoltaikanlagen erhöht, was sich bei den Stromkosten niederschlug. Das doch sehr sonnige Jahr trug weiter zu tieferen Energiekosten bei. Seitens der GVB erfolgte eine Rückerstattung an die Kosten des Wasserschadens. Tiefer fielen die Vergütungen für die Nutzungen der Liegenschaften aus. Das Niveau der Nutzungen vor der Pandemie wurde nicht erreicht.

2180 Tagesbetreuung – Der Bereich schliesst mit Nettomehraufwendungen ab. Im Tagesschulbetrieb wurden im zweiten Betriebsjahr weitere Module eingeführt. Im Bereich der Tagesschulleitung kam es zu Personalwechseln. Beide Faktoren führten zu einem höheren Personalaufwand. Der Bereich Tagesschule wird nach den Schuljahren geführt, was den Budgetprozess nicht einfach macht. Jeweils auf das neue Schuljahr erfolgen Änderungen in Bezug auf Angebot und Nachfrage. Alle Erkenntnisse sollten in Zukunft auch im Budgetprozess zu mehr Klarheit führen. Die Schulgelder lagen deutlich über dem budgetierten Wert, während wiederum die Beiträge aus dem Lastenausgleich tiefer ausfielen.

2193 Schulveranstaltungen – Nach der Pandemie konnte wieder ein Schulfest durchgeführt werden. Da die Erträge geringer ausfielen als vorgesehen, schloss der Bereich nicht wie vorgesehen ausgeglichen ab.

	Rechnung 2022		Budget 2022		Rechnung 2021	
	Aufwand	Ertrag	Aufwand	Ertrag	Aufwand	Ertrag
3 Kultur, Sport und Freizeit, Kirche	57'185.43		67'445.00		61'647.06	
Nettoaufwand		57'185.43		67'445.00		61'647.06

3290 Übrige Kultur – Die Nettominderaufwendungen liegen massgeblich in tieferen Aufwendungen für die Jungbürgerfeier. Die Teilnehmerzahl viel sehr gering aus. Das Konzept für die Jungbürgerfeier wird angepasst.

3320 Massenmedien – Während die Kosten beim Anzeiger Region Bern für einmal im Rahmen des Budgets lagen, fiel ein Kostenbeitrag für den Webauftritt der Regionalen Fachstelle Alter an, welcher sich in den Dienstleistungen Dritter auswirkt.

3420 Freizeit - Der Bereich weist mit Ausnahme der internen Verrechnungen durchgehend Minderaufwendungen aus und schliesst besser ab als vorgesehen. Die internen Verrechnungen wurden an den Arbeitsaufwand des Werkhofs für den Unterhalt der Wanderwege und Parkanlagen angepasst.

	Rechnung 2022		Budget 2022		Rechnung 2021	
	Aufwand	Ertrag	Aufwand	Ertrag	Aufwand	Ertrag
4 Gesundheit	3'619.15		5'600.00		4'968.59	
Nettoaufwand		3'619.15		5'600.00		4'968.59

Der Beitrag an den Mahlzeitendienst der Spitex (**4210**) fiel leicht höher aus. Im Bereich Krankheitsbekämpfung, übrige (**4320**) fielen geringe Kosten für Desinfektionsmittel an. Im Schulgesundheitsdienst (**4330**) entfielen die Lohnkosten für die Läusebekämpfung. In der Schulzahnpflege (**4331**) lagen die Kosten unter dem budgetierten Wert.

	Rechnung 2022		Budget 2022		Rechnung 2021	
	Aufwand	Ertrag	Aufwand	Ertrag	Aufwand	Ertrag
5 Soziale Sicherheit	1'186'482.10	16'594.75	1'197'160.00	17'300.00	1'114'133.00	16'431.20
Nettoaufwand		1'169'887.35		1'179'860.00		1'097'701.80

- 5310 Alters- u. Hinterlassenenversicherung AHV** – Die Personalaufwendungen fielen tiefer aus als vorgesehen, was zu Minderaufwendungen führt.
- 5320 Ergänzungsleistungen AHV / IV** - Die Lastenausgleichsbeiträge an die Ergänzungsleistungen AHV | IV fielen tiefer aus als vorgesehen.
- 5350 Leistungen an das Alter** – Höhere Lohnkosten in der Fachstelle Alter führten zu einem höheren Gemeindebeitrag. Der Kostenanteil der Gemeinde für den Seniorenausflug lag über dem Budget.
- 5410 Familienzulagen** – Die Familienzulagen fielen tiefer aus als vorgesehen.
- 5444 Offene Kinder- und Jugendarbeit** – Die Beiträge an die Kinder- und Jugendarbeit fielen tiefer aus.
- 5451 Kinderkrippen und Kinderhorte** - Die Kosten für die vergünstigten Betreuungspensen haben gemäss Angaben der Sozialen Dienste Wohlen um 21 Prozent zugenommen, was sich in höheren Selbstbehaltskosten der Gemeinde auswirkte. Die Lohnkosten für die Administration der Betreuungsgutscheine haben ebenfalls zugenommen.
- 5796 Regionaler Sozialdienst** - Die Kosten für die Regionale Sozialberatung fielen höher aus als budgetiert. In der Abrechnung der Sozialen Dienste Wohlen enthalten sind die Kosten für die Fachstelle Ukraine. Ebenfalls in der Abrechnung enthalten ist ein Kantonsbeitrag für die Mitarbeit des Leiters Soziale Dienste beim Projekt «Neues Fallführungssystem NFFS».
- 5799 Lastenausgleich Sozialhilfe** - Der Beitrag Lastenausgleich Sozialhilfe lag mit einer Abweichung von 0.67 Prozent über dem Budget. In Anbetracht der bereits angekündigten Unsicherheiten (Pandemie, Übergang Flüchtlinge vom Bund zu den Gemeinden) liegt der Beitrag im Rahmen des Budgets, nachdem dieser im Vorjahr deutlich tiefer ausfiel als angenommen.

	Rechnung 2022		Budget 2022		Rechnung 2021	
	Aufwand	Ertrag	Aufwand	Ertrag	Aufwand	Ertrag
6 Verkehr und Nachrichtenübermittlung	443'136.50	70'806.15	467'909.00	40'915.00	452'310.77	44'879.30
Nettoaufwand		372'330.35		426'994.00		407'431.47

- 6150 Gemeindestrassen** - Bei den Gemeindestrassen resultiert ein Nettominderaufwand gegenüber dem Budget. Der von der Gemeindeversammlung genehmigte Nachkredit für den höheren Personalaufwand im Bereich Werkhof wurde nicht beansprucht. Durch die Kündigung des bisherigen Stelleninhabers und bis zur Neubesetzung der Stelle durch den Nachfolger entstand eine Vakanz was letztlich zu tieferen Personalaufwendungen gegenüber dem Budget führte. Die Sach- und Betriebsaufwendungen fielen insgesamt tiefer aus als budgetiert. Insbesondere die Kosten für den Strassenunterhalt fielen deutlich tiefer aus. Die Notstromgruppe welche der Werkhof für verschiedene Arbeiten benötigt, wurde aufgrund zu tiefer Leistungskapazität ersetzt, was zu höheren Anschaffungskosten für Maschinen und Geräte führte. Weitere Minderaufwendungen resultierten beim Betriebs- und Verbrauchsmaterial, bei den Ver- und Entsorgungskosten, bei den Honoraren externer Berater und bei weiteren Unterhaltskosten. Ertragsseitig resultierten Erträge aus Verkäufen, Rückerstattungen und Mieten. Aufgrund höherer interner Verrechnungen in die Bereiche Freizeit und Friedhof fielen diese höher aus. Die Investitionsbeiträge aus Planungsmehrwerten für den Fussweg Matte sind über die Erfolgsrechnung zu verbuchen. Sie neutralisieren sich mit der Entnahme aus der Spezialfinanzierung Abgeltung Planungsmehrwerte.
- 6155 Parkplätze** – Für die Parkplatzsituation in der Wohlei ist noch eine Honorarrechnung im neuen laufenden Jahr eingegangen, was zu Mehraufwendungen im Bereich führt.
- 6180 Privatstrassen** – Der Unterhalt an Privatstrassen fiel geringer aus als budgetiert, was zu Minderaufwendungen führte.
- 6190 Strassen, übriges** – Bei der Haltestelle Hübeli musste eine defekte Glasscheibe ersetzt werden. Die Kantonsbeiträge wurden gekürzt. Der Bereich schliesst mit Nettomehraufwendungen ab.
- 6220 Regionalverkehr** – Der Nachtbus (Moonliner) wird gemäss Beschluss des Grossen Rates neu in den öffentlichen Verkehr übertragen. Eine Abrechnung für das Jahr 2022 liegt derzeit nicht vor, entsprechend fallen die Kosten geringer aus.
- 6291 Gemeindeanteil Öffentlicher Verkehr** - Der Gemeindeanteil an den öffentlichen Verkehr fiel um knapp 10 Prozent tiefer aus als budgetiert.

	Rechnung 2022		Budget 2022		Rechnung 2021	
	Aufwand	Ertrag	Aufwand	Ertrag	Aufwand	Ertrag
7 Umweltschutz und Raumordnung	1'317'330.80	1'265'650.34	1'160'084.00	1'106'249.00	809'948.28	757'880.75
Nettoaufwand		51'680.46		53'835.00		52'067.53

- 7101 Wasserversorgung** – Statt eines vorgesehenen Verlusts schloss die Wasserversorgung mit einem kleinen Gewinn ab. Der Sach- und Betriebsaufwand fiel insgesamt tiefer aus als vorgesehen. Infolge von Lieferschwierigkeiten konnten nur Teile der in den Anschaffungen vorgesehenen Wasserzähler geliefert werden. Zudem fiel der Unterhalt an Leitungsnetz und Hydranten tiefer aus. Trotz erfolgtem Anschluss der Wohlei an die Wasserversorgung fallen 2023 noch weitere Ausgaben an, weshalb noch keine Abschreibungen vorgenommen wurden. Entsprechend fiel auch die Entnahme aus der Spezialfinanzierung Werterhalt tiefer aus. Da die Anschlussgebühren (Anschluss Wohlei und 3. Etappe Überbauung Matte) höher ausfielen, lag auch die Einlage in den Werterhalt in gleicher Höhe über dem Budget.
- 7201 Abwasserentsorgung** – Gegenüber dem Budget fällt der Verlust im Bereich Abwasserentsorgung etwas geringer aus. Die Kosten für Honorare externe Berater, Gutachter und Fachexperten lagen unter dem Budget. Die Anschlussgebühren (3. Etappe Überbauung Matte) fielen höher aus als vorgesehen. Entsprechend höher fiel die Einlage in den Werterhalt aus. Die Gebührenerträge fielen etwas tiefer aus als budgetiert. Deutlich tiefer fiel die Entnahme aus dem Werterhalt für die mitbenutzten Anlagen der Stadt Bern aus. Die Aufwendung für werterhaltende Unterhaltsarbeiten bei den mitbenutzten Anlagen lagen deutlich tiefer als vorgesehen.
- 7301 Abfall** – Das Resultat (Gewinn) im Bereich Abfall fiel besser aus als vorgesehen. Ein etwas geringerer Sach- und Betriebsaufwand beeinflusste auf der Aufwandseite das Resultat. Die Anschaffung von Kehrriechsäcken und -gebührenmarken viel tiefer aus. Hingegen lagen Kosten für Spezialabfahren über dem budgetierten Wert. Für die Ausschreibung des Abfallwesens fielen zudem Kosten für externe Beratung an. Die Gebührenerträge fielen höher aus als erwartet. Im Verhältnis zum budgetierten Ertrag fielen die Erlöse aus Altmaterial deutlich höher aus.
- 7410 Gewässerverbauungen** – Beim Unterhalt der Bäche fiel der Aufwand deutlich tiefer aus. Teile des Unterhalts konnten im Rechnungsjahr nicht ausgeführt werden und verschieben sich zum Teil ins Folgejahr. Insgesamt resultierte ein deutlicher Minderaufwand.
- 7420 Schutzverbauungen** – Der Hang im Gebiet Wohleistrasse ist in Bewegung. Ein Hangrutsch ist nicht auszuschliessen. Der Gemeinderat hat einen Nachkredit beschlossen. Für Abklärungen von möglichen Unterhaltsmassnahmen fielen erste Kosten an.
- 7710 Friedhof und Bestattung** – Der Bereich schliesst besser ab, da die Kosten für das Bestattungswesen und den Friedhofunterhalt unter den budgetierten Werten lagen.
- 7792 Hundetoiletten** – Neu wurde der Aufwand des Werkhofpersonals für den Unterhalt und die Leerung der Hundekotbehälter intern verrechnet, weshalb der Bereich mit einem Mehraufwand abschliesst.

7900 Raumordnung allgemein – Der Bereich schliesst im Rahmen des Budgets ab. Es ist jedoch zu erwähnen, dass die Abgaben aus Planungsmehrwerten höher lagen als angenommen. Entsprechend höher fiel auch die Einlage in die Spezialfinanzierung Abgeltung von Planungsmehrwerten aus. Die Planungsmehrwerte aus der Überbauung Matte sind nun vollständig eingegangen.

7907 Regionalkonferenzen - Die Beiträge an die Regionalkonferenz lagen im erwarteten Rahmen.

	Rechnung 2022		Budget 2022		Rechnung 2021	
	Aufwand	Ertrag	Aufwand	Ertrag	Aufwand	Ertrag
8 Volkswirtschaft	2'347.70	1'739.85	1'695.00		2'377.35	62'400.00
Nettoaufwand		607.85		1'695.00		
Nettoertrag					60'022.65	

8140 Landw. Produktionsverbesserungen Pflanzen – Die Personalaufwendungen für die Erhebungsstelle Ackerbau fielen höher aus als vorgesehen.

8710 Elektrizität allgemein – Aus der Schlussabrechnung 2021 erfolgte noch eine Restvergütung von Konzessionsgebühren der BKW. Gemäss Beschluss der Gemeindeversammlung vom Dezember 2021 verzichtet die Gemeinde ab 2022 auf die Konzessionsgebühren.

	Rechnung 2022		Budget 2022		Rechnung 2021	
	Aufwand	Ertrag	Aufwand	Ertrag	Aufwand	Ertrag
9 Finanzen und Steuern	1'036'878.62	4'821'330.01	756'730.00	4'591'033.00	836'948.51	4'438'959.32
Nettoertrag		3'784'451.39		3'834'303.00		3'602'010.81

9100 Allgemeine Gemeindesteuern – Im Bereich zeigt sich ein differenziertes Bild. Insgesamt lag der Nettoertrag unter dem Budget. Die Einkommenssteuern lagen um über 11 Prozent unter dem Budget und sogar leicht unter dem Vorjahreswert. Dies bei einer erneuten Zunahme der Anzahl steuerpflichtigen Personen. Es wurde festgestellt, dass Abzüge für Liegenschaftsunterhalt und Einkäufe in die 2. Säule in gewichtigen Fällen die Erträge erheblich beeinflusst haben. Gemäss Steuerstatistik fielen insbesondere die Steuererträge im hohen Einkommenssegment tiefer aus. Nach Jahren mit guten oder überdurchschnittlichen Einkommensteuererträgen fielen jene im Rechnungsjahr unter den Erwartungen aus. Die tieferen Einkommenssteuern hatten auch Einfluss auf die Passiven Steuerausscheidungen zu Lasten der Gemeinde, welche tiefer ausfielen als budgetiert. Ebenfalls beeinflusst wurde die Wertberichtigung auf Steuerforderungen, welche aufgrund eines tieferen Steuerausstandes geringer ausfiel. Letztendlich trugen

die Steuererträge von juristischen Personen dazu bei, dass das Resultat nur um 1.6 Prozent schlechter ausfiel. Sowohl die Gewinnsteuern, wie auch die Aktiven Steuerauscheidungen zu Gunsten der Gemeinde fielen deutlich besser aus als vorgesehen. Zu erwähnen ist auch der Mehrertrag aus Quellensteuern.

- 9101 Sondersteuern** – Es sind die Erträge aus Sondersteuern, welche dazu führen, dass der Fiskalertrag insgesamt dennoch besser ausfiel als vorgesehen. Aufgrund von Liegenschaftsverkäufen fielen die Grundstücksgewinnsteuern deutlich höher aus als budgetiert. Der Bezug von Kapitalleistungen aus der zweiten und dritten Säule führte zu einem deutlich höheren Ertrag aus Sondersteuern. Es scheint, als würden Kapitalauszahlungen vermehrt den Rentenbezügen vorgezogen.
- 9102 Liegenschaftssteuern** - Der Ertrag aus den Liegenschaftssteuern fiel höher aus. Nachträge aus Bewertungen führten zum Mehrertrag.
- 9300 Finanz- und Lastenausgleich** – Der Beitrag Disparitätenabbau fiel etwas höher aus als vorgesehen. Jener für die Neue Aufgabenteilung leicht tiefer. Tiefer als budgetiert fielen sowohl der geo-topografische wie auch der soziodemografische Zuschuss aus.
- 9500 Ertragsanteile, übrige** – Nicht vorgesehene Erträge aus Erbschafts- und Schenkungssteuern führten zu einem deutlichen Mehrertrag. Der Ertragsanteil aus der direkten Bundessteuer lag zudem über dem Budgetwert.
- 9610 Zinsen** – Im Berichtsjahr haben die Notenbanken infolge der ansteigenden Inflation mehrfach Leitzinssätze angehoben. In Anbetracht der kommenden Grossinvestitionen hat die Gemeinde zusätzliches Fremdkapital aufgenommen, nicht zuletzt um dieses nicht bei noch höheren Sätzen aufnehmen zu müssen. Als Folge fiel der Zinsaufwand höher aus als vorgesehen. Die Zinserträge aus Verzugszinsen Steuern fielen tiefer aus als budgetiert. In Zusammenhang mit den Investitionen in den Bereichen Wasser und Abwasser wurden anteilmässige Zinsen für Fremdkapital den entsprechenden Bereichen belastet.
- 9630 Liegenschaften des Finanzvermögens** – Die Stelle für die Raumpflege der Liegenschaften konnte vorübergehend nicht besetzt werden, weshalb der Personalaufwand tiefer ausfiel. Da auch der Liegenschaftsaufwand tiefer ausfiel und die Erträge aus der Vermietung der Liegenschaften im Finanzvermögen höher ausfielen, schloss der Bereich doch deutlich besser ab als vorgesehen.
- 9690 Finanzvermögen** – Aufgrund Ende Jahr in Rechnung gestellter Anschlussgebühren und Abgaben aus Planungsmehrwerten, lag der Forderungsausstand hoch. Entsprechend fiel auch die Wertberichtigung auf Forderungen höher aus als angenommen, was zum Nettomehraufwand führte.

4.2 Investitionsrechnung

	Rechnung 2022		Budget 2022		Rechnung 2021	
	Ausgaben	Einnahmen	Ausgaben	Einnahmen	Ausgaben	Einnahmen
INVESTITIONSRECHNUNG	905'655.46	905'655.46	1'818'000.00	1'818'000.00	231'409.79	231'409.79
0 Allgemeine Verwaltung Nettoausgaben	107'807.95	96'236.75 11'571.20	82'000.00	82'000.00	2'245.05	2'245.05
2 Bildung Nettoausgaben	1'346.25	1'346.25	45'000.00	45'000.00	22'837.70	22'837.70
3 Kultur, Sport und Freizeit, Kirche Nettoausgaben	122.80	122.80	40'000.00	40'000.00	39'428.15	6'000.00 33'428.15
6 Verkehr und Nachrichtenübermittlung Nettoausgaben	41'119.60	25'000.00 16'119.60	60'000.00	25'000.00 35'000.00	48'632.30	25'000.00 23'632.30
7 Umweltschutz und Raumordnung Nettoausgaben	634'022.11	634'022.11	1'384'000.00	100'000.00 1'284'000.00	85'021.54	85'021.54
9 Finanzen und Steuern Nettoeinnahmen	121'236.75 663'181.96	784'418.71	207'000.00 1'404'000.00	1'611'000.00	33'245.05 164'919.69	198'164.74

5 SACHGRUPPEN

5.1 Erfolgsrechnung

	Rechnung 2022		Budget 2022		Rechnung 2021	
	Aufwand	Ertrag	Aufwand	Ertrag	Aufwand	Ertrag
Erfolgsrechnung	6'697'726.83	6'697'726.83	6'169'000.00	6'169'000.00	5'642'953.65	5'642'953.65
3 Aufwand	6'219'632.83		5'966'554.00		5'298'492.95	
30 Personalaufwand	971'198.70		975'187.00		925'343.90	
31 Sach- und übriger Betriebsaufwand	1'007'515.94		1'124'290.00		973'438.78	
33 Abschreibungen Verwaltungsvermögen	435'437.62		451'692.00		426'334.18	
34 Finanzaufwand	56'396.27		49'550.00		44'840.77	
35 Einlagen in Fonds und Spezialfinanzierungen	648'657.00		493'657.00		237'437.00	
36 Transferaufwand	2'964'323.30		2'781'513.00		2'635'128.32	
38 Ausserordentlicher Aufwand	76'334.00		32'000.00			
39 Interne Verrechnungen	59'770.00		58'665.00		55'970.00	
4 Ertrag		6'679'388.91		6'122'805.00		5'639'844.64
40 Fiskalertrag		4'552'652.85		4'319'300.00		4'047'206.75
41 Regalien und Konzessionen		1'739.85				62'400.00
42 Entgelte		1'180'414.53		1'000'871.00		714'901.80
43 Verschiedene Erträge		76'334.00		32'000.00		3'058.00
44 Finanzertrag		60'608.96		68'445.00		181'079.64
45 Entnahmen Fonds und Spezialfinanzierungen		37'249.60		54'527.00		33'151.34
46 Transferertrag		285'339.12		284'954.00		238'033.93
48 Ausserordentlicher Ertrag		425'280.00		304'043.00		304'043.18
49 Interne Verrechnungen		59'770.00		58'665.00		55'970.00
9 Abschlusskonten	478'094.00	18'337.92	202'446.00	46'195.00	344'460.70	3'109.01
90 Abschluss Erfolgsrechnung	478'094.00	18'337.92	202'446.00	46'195.00	344'460.70	3'109.01

5.2 Investitionsrechnung

	Rechnung 2022		Budget 2022		Rechnung 2021	
	Ausgaben	Einnahmen	Ausgaben	Einnahmen	Ausgaben	Einnahmen
Investitionsrechnung	905'655.46	905'655.46	1'818'000.00	1'818'000.00	231'409.79	231'409.79
5 Investitionsausgaben	905'655.46		1'818'000.00		231'409.79	
50 Sachanlagen	703'484.11		1'436'000.00		174'532.44	
52 Immaterielle Anlagen	80'934.60		175'000.00		632.30	
56 Eigene Investitionsbeiträge					23'000.00	
59 Übertrag an Bilanz	121'236.75		207'000.00		33'245.05	
6 Investitionseinnahmen		905'655.46		1'818'000.00		231'409.79
63 Investitionsbeiträge für eigene Rechnung		121'236.75		207'000.00		33'245.05
69 Übertrag an Bilanz		784'418.71		1'611'000.00		198'164.74
Nettoinvestitionen	663'181.96		1'404'000.00		164'919.69	

6 GELDFLUSSRECHNUNG (Gesamthaushalt)

Frauenkappelen

Bezeichnung	CHF	CHF
	2022	2021
Geldfluss aus betrieblicher Tätigkeit		
Ertragsüberschuss / (-) Aufwandüberschuss	453'312.80	951'631.07
Abschreibungen Verwaltungsvermögen	435'437.62	423'184.68
Abschreibungen Investitionsbeiträge	1'723.00	1'123.00
Einlagen in das Eigenkapital	76'334.00	64'773.90
(-) Entnahmen aus dem Eigenkapital	-425'280.00	-184'873.80
Verluste aus Verkauf Finanzanlagen FV und Übertragung Finanzanlagen FV ins VV / (-) Gewinne aus Verkauf Finanzanlagen FV	0.00	0.00
Verluste aus Verkauf Sachanlagen FV und Übertragung Sachanlagen FV ins VV / (-) Gewinne aus Verkauf Sachanlagen FV	0.00	0.00
(-) Wertberichtigungen Anlagen FV / Wertberichtigungen Anlagen FV	-1'574.70	-34'190.10
Wertberichtigungen Darlehen/Beteiligungen VV	0.00	0.00
(-) Aufwertung VV	0.00	0.00
(-) Zunahme/Abnahme Forderungen	-646'268.15	-621'339.98
(-) Zunahme/Abnahme Vorräte	-895.50	3'074.95
(-) Zunahme/Abnahme aktive Rechnungsabgrenzungen	-50'834.65	-5'411.86
Zunahme/(-) Abnahme Laufende Verbindlichkeiten	34'580.88	38'311.03
(-) Abnahme/Zunahme kurzfr. Rückstellungen	-5'324.90	2'594.10
(-) Abnahme/Zunahme passive Rechnungsabgrenzungen	-8'029.03	21'468.02
(-) Abnahme/Zunahme langfr. Rückstellungen	0.00	0.00
Zunahme/(-) Abnahme Spezialfinanzierungen im EK und Vorfinanzierungen	617'850.68	515'820.45
Geldfluss aus betrieblicher Tätigkeit	481'032.05	1'176'165.46

Geldfluss aus Investitionstätigkeit		
Zahlungen für Nettoinv. Sachanlagen + Immat. Anlagen+ Investitionsbeiträge VV	-482'890.85	-320'084.93
(-) Auszahlungen für Darlehen/Beteiligungen VV	0.00	0.00
Einzahlung für Darlehen/Beteiligungen VV	0.00	0.00
(-) Kauf Sachanlagen FV	0.00	0.00
Verkauf Sachanlagen FV	0.00	0.00
(-) Investitionen Sachanlagen FV	0.00	0.00
(-) Kauf kurzfristige Finanzanlagen FV	0.00	0.00
Verkauf kurzfristige Finanzanlagen FV	0.00	0.00
(-) Kauf langfristige Finanzanlagen FV	0.00	-75'000.00
Verkauf langfristige Finanzanlagen FV	7'500.00	15'000.00
Geldfluss aus Investitionstätigkeit	-475'390.85	-380'084.93
Geldfluss aus Finanzierungstätigkeit		
Zunahme/ (-) Abnahme Kontokorrente mit Dritten	0.00	0.00
Aufnahme kurzfristige Finanzverbindlichkeiten	0.00	0.00
(-) Rückzahlung kurzfristige Finanzverbindlichkeiten	0.00	-1'000'000.00
Aufnahme langfristige Finanzverbindlichkeiten	2'000'000.00	0.00
(-) Rückzahlung langfristige Finanzverbindlichkeiten	0.00	0.00
Zunahme/(-) Abnahme Stiftungen, Legate, Zuwendungen im FK sowie Fonds im FK	13.75	-56'938.25
Geldfluss aus Finanzierungstätigkeit	2'000'013.75	-1'056'938.25
Total Geldfluss	2'005'654.95	-260'857.72
Bestand Flüssige Mittel und kurzfristige Geldanlagen 1.1.	2'384'131.74	1'774'727.79
Bestand Flüssige Mittel und kurzfristige Geldanlagen 31.12.	4'389'786.69	1'513'870.07
<i>Kontrollrechnung: Differenz</i>	0.00	0.00

7 FINANZKENNZAHLEN

7.1 Aussagen zu den Kennzahlen

Die neuen Bestimmungen des HRM2 geben Anlass, die Richtwerte zu den Finanzkennzahlen neu zu definieren. Dazu müssen zuerst mehrere Rechnungsabschlüsse nach HRM2 vorliegen. Die Kennzahlen sollten nicht für sich allein, sondern in ihrer Gesamtheit immer im Zeitverlauf als Mehrjahresvergleich betrachtet werden.

Nettoverschuldungsquotient

Der Nettoverschuldungsquotient gibt an, welcher Anteil der direkten Steuern der natürlichen und juristischen Personen +/- Finanzausgleich erforderlich wäre, um die Nettoschulden zu tilgen.

Selbstfinanzierungsgrad

Der Selbstfinanzierungsgrad gibt an, in welchem Ausmass Neuinvestitionen durch selbsterwirtschaftete Mittel finanziert werden können. Bei einem Wert von über 100 % können Investitionen finanziert und/oder Schulden abgebaut werden, ein Selbstfinanzierungsgrad unter 100 % führt zu einer Neuverschuldung, bzw. zu einer Fremdfinanzierung, was gleichzeitig eine grössere Verschuldung bedeutet. Diese Kennzahl kann von Jahr zu Jahr sehr stark schwanken. Dies insbesondere bei den kleineren Gemeinden, da die Investitionstätigkeit sehr unregelmässig ist. Deshalb muss der Selbstfinanzierungsgrad über mehrere Jahre betrachtet werden, um eine Beurteilung vornehmen zu können.

Zinsbelastungsanteil

Der Zinsbelastungsanteil sagt aus, welcher Anteil des laufenden Ertrags durch den Nettozinsaufwand gebunden ist. Je höher der Zinsbelastungsanteil ist, desto mehr Mittel werden für die Schuldzinsen aufgewendet und je tiefer der Wert, desto grösser der finanzielle Handlungsspielraum. Ein negativer Zinsbelastungsanteil zeigt an, dass mehr Zinsertrag erwirtschaftet als für Zinsen ausgegeben wird. Diese Kennzahl liefert somit Informationen zur finanziellen Situation einer Gemeinde. Im Vergleich über mehrere Jahre wird die Verschuldungstendenz und im Vergleich zu anderen Gemeinden die Verschuldungssituation erkannt.

Bruttoverschuldungsanteil

Der Bruttoverschuldungsanteil zeigt die Verschuldungssituation der Gemeinde und beantwortet die Frage, ob die Verschuldung in einem angemessenen Verhältnis zu den erwirtschafteten Erträgen steht. Diese Kennzahl gibt an, wie viele Prozente vom laufenden Ertrag benötigt werden, um die Bruttoschulden abzubauen.

Investitionsanteil

Diese Kennzahl zeigt die Aktivität im Bereich der Investitionen im Verhältnis zum jährlichen Gesamtaufwand. Sie sagt jedoch alleine nichts über die finanzielle Situation der Gemeinde aus.

Kapitaldienstanteil

Der Kapitaldienstanteil ist die Messgrösse für die Belastung des Haushaltes durch Kapitalkosten. Unter Kapitaldienst versteht man die Nettoszinsen plus Abschreibungen und Wertberichtigungen. Diese Kennzahl gibt Auskunft darüber, wie stark der laufende Ertrag durch die Zinsen

und die ordentlichen Abschreibungen (Kapitaldienst) belastet ist. Ein steigender Anteil weist somit auf einen enger werdenden finanziellen Spielraum hin.

Nettoschuld in Franken pro Einwohner

Die Nettoschuld je Einwohner wird als Gradmesser für die Verschuldung verwendet. Bei der Beurteilung ist ergänzend die finanzielle Leistungsfähigkeit massgebend (Selbstfinanzierungsanteil berücksichtigen). Ein negativer Wert entspricht einem Nettovermögen pro Einwohner.

Selbstfinanzierungsanteil

Der Selbstfinanzierungsanteil spiegelt die Finanzkraft und den finanziellen Spielraum einer Gemeinde wieder und gibt an, welcher Anteil des Ertrags zur Finanzierung der Investitionen oder zum Abbau von Schulden aufgewendet werden kann (finanzielle Leistungsfähigkeit).

Nettozinsbelastungsanteil

Diese Kennzahl gibt an, welcher Anteil des Steuerertrages der Gemeinde für die Verzinsung der Schulden aufgewendet werden muss. Ein hoher Zinsbelastungsanteil weist auf eine hohe Verschuldung hin.

Massgebliches Eigenkapital pro Einwohner

Diese Kennzahl ist eine Vergleichsgrösse und wird im Zusammenhang mit dem Finanzausgleich verwendet.

Bilanzüberschussquotient

Der Bilanzüberschuss wird im Verhältnis zum Steuerertrag +/- Finanzausgleich definiert. Eine gesunde Eigenkapitalbasis ist notwendig, um eine gute Eigenfinanzierung sicherzustellen. Der Bilanzüberschussquotient wird nur für den allgemeinen Haushalt berechnet.

Kostendeckungsgrad

Der Kostendeckungsgrad misst das Verhältnis vom Ertrag zum Aufwand da sowohl für Wasser, Abwasser, Abfall etc. die Gebühren kostendeckend anzusetzen sind. Ist der Kostendeckungsgrad größer als 100%, so wurde ein Gewinn erwirtschaftet; ist er kleiner als 100%, so ist ein Verlust entstanden.

Werterhaltungsquote

Diese Kennzahl gibt das Verhältnis von Werterhalt zu Wiederbeschaffungswerten bei Wasser und Abwasser an, da die Gesetzgebung die Möglichkeit vorsieht, die Einlagen in den Werterhalt zu reduzieren bzw. ganz auszusetzen, sobald der Bestand Werterhalt 25% der Wiederbeschaffungswerte erreicht oder überschritten hat.

7.2 Gesamthaushalt

Kennzahl	Jahres- rechnung 2022	Jahres- rechnung 2021	Jahres- rechnung 2020	Jahres- rechnung 2019	Jahres- rechnung 2018	Ø 5 Jahre	Kommentar/Interpretation
	Wert	Wert	Wert	Wert	Wert	Wert	
Nettoverschuldungsquotient	-43.33	-32.47	-15.06%	31.42%	47.18%	-3.82%	Sehr guter Wert. Beeinflusst durch die Jahre 2020 bis 2022 ohne Nettoschulden und den insgesamt soliden Fiskalerträgen in der gleichen Periode.
Selbstfinanzierungsgrad	174.82	406.05	4254.35%	177.97%	118.48%	195.52%	Beeinflusst durch die Sanierung MZA Zägli (2018). Danach tiefe (2020 + 2021) und wieder höhere Investitionen (2022). Grosse Schwankungen innerhalb der Periode. Ein Wert von über 100 ermöglicht den Abbau von Schulden.
Zinsbelastungsanteil	0.34	0.24	-0.01%	0.11%	0.08%	0.15	Verzugszinsen Steuern 2021 tiefer als im Vorjahr. Im Durchschnitt guter Wert. In Anbetracht der stiegenden Zinsen und anstehenden Investitionen wurde Fremdkapital aufgenommen, was den Wert 2022 beeinflusst hat.
Bruttoverschuldungsanteil	99.22	77.74	68.44%	99.84%	98.36%	89.08%	Im hohen guten Bereich. Jahr mit tiefen Werten vor Sanierung MZA Zägli entfällt aus Berechnungsbasis.
Investitionsanteil	15.73	4.32	2.07%	11.59%	60.91%	18.65%	Im Durchschnitt mittlere Investitionstätigkeit. Beeinflusst durch die tiefen Investitionen in den Jahren 2020 + 2021.
Kapitaldienstanteil	7.19	8.07	6.91%	8.27%	8.73%	7.85%	Insgesamt tragbare Belastung aus Abschreibungen und Zinsen.
Nettoschuld in Franken pro Einwohner	CHF -1'122.34	CHF -806.59	CHF -469.12	CHF 908.94	CHF 1177.50	CHF -103.64	Geringe Verschuldung, wesentlich beeinflusst von den Werten 2020 - 2022 mit Nettovermögen. In den Jahren 2018 + 2019 lag der Fremdkapitalanteil infolge der Sanierung der MZA Zägli deutlich höher.
Selbstfinanzierungsanteil	18.17%	12.25%	28.86%	15.94%	38.08%	23.67%	Durchschnittswert liegt im guten Bereich.
Nettozinsbelastungsanteil	0.26%	-3.03%	-1%	0.09%	0.27%	-0.69%	Im Durchschnitt keine Belastung von Steuererträgen für Zinsaufwendungen. Die Verschuldung liegt in angemessenem Rahmen. Die Fiskalertrag 2020 und Marktwertanpassungen Anlagen Finanzvermögen 2021 haben massgebenden Einfluss. Höhere Zinsen im Jahr 2022 beeinflussen den Jahreswert.
Massgebliches Eigenkapital pro Einwohner	CHF 3'918	CHF 3940	CHF 4026	CHF 3445	CHF 1988	CHF 3'487	Vergleichsgrösse. Wird in Zusammenhang mit dem Finanzausgleich verwendet. Das steigende massgebliche Eigenkapital bewirkt in Durchschnitt eine Zunahme, auch bei steigender Bevölkerungszahl.

7.3 Allgemeiner Haushalt

Kennzahl	Jahres- rechnung 2022	Jahres- rechnung 2021	Jahres- rechnung 2020	Jahres- rechnung 2019	Jahres- rechnung 2018	Ø 5 Jahre	Kommentar/Interpretation
	Wert	Wert	Wert	Wert	Wert	Wert	
Selbstfinanzierungsgrad	558.15%	518.76%	4568.92%	930.77%	88.58%	187.10%	Tiefe Werte während der Jahre mit hohen Ausgaben für die Sanierung MZA Zägli (2018). Ab 2019 deutlich geringere Investitionen. Mittelfristig ist ein Wert von 100 % anzustreben.
Bilanzüberschussquotient	87.25%	81.74%	60.17%	41.17%	36.19%	61.76%	Zeigt das Verhältnis zum Steuerertrag +/- Finanzausgleich.

7.4 Spezialfinanzierung Wasserversorgung

Kennzahl	Jahres- rechnung 2022	Jahres- rechnung 2021	Jahres- rechnung 2020	Jahres- rechnung 2019	Jahres- rechnung 2018	Ø 5 Jahre	Kommentar/Interpretation
	Wert	Wert	Wert	Wert	Wert	Wert	
Selbstfinanzierungsgrad	35.71%	-69.99%	912.37%	-41.03%	100.00%	77.10%	Durchschnittszielwert = 100 %. 2022 hohe Investitionen bei gleichzeitig hohen Einlagen in den Werthalt aus Anschlussgebühren. Jahre mit positiven Werten weisen meist hohe Einlagen in den Werterhalt aus Anschlussgebühren aus oder geringe Investitionen.
Kostendeckungsgrad	100.59%	108.45%	113.88%	116.51%	118.47%	111.01%	Es wurden durchgehend Gewinne erzielt. Nicht zuletzt auch durch die Entnahmen aus der SF Übertragung Verwaltungsvermögen.
Werterhaltungsquote	24.16%	18.45%	16.68%	13.16%	12.53%	17.03%	Durch die ordentlichen Einlagen, sowie der Einlage der Anschlussgebühren steigt die WE-Quote stetig an. Bei einer Quote von 25 Prozent, besteht die Möglichkeit die Einlagen zu reduzieren oder auszusetzen.

7.5 Spezialfinanzierung Abwasserentsorgung

Kennzahl	Jahres- rechnung 2022	Jahres- rechnung 2021	Jahres- rechnung 2020	Jahres- rechnung 2019	Jahres- rechnung 2018	Ø 5 Jahre	Kommentar/Interpretation
	Wert	Wert	Wert	Wert	Wert	Wert	
Selbstfinanzierungsgrad	582.76%	183.89%	100%	46.04%	1751.86%	192.94%	Guter Wert im Durchschnitt. Schwankungen innerhalb der Periode. 2022 eher tiefe Investitionen bei hohen Anschlussgebühren.
Kostendeckungsgrad	96.69%	99.05%	101.32%	103.60%	98.09%	99.32%	Im Durchschnitt knapp unter 100 Prozent. Innerhalb der Periode liegen die Verluste insgesamt leicht über den Gewinnen.
Werterhaltungsquote	11.90%	9.48%	8.56%	6.60%	5.90%	8.49%	Durch die ordentlichen Einlagen, sowie der Einlage der Anschlussgebühren steigt die WE-Quote stetig an. Bei einer Quote von 25 Prozent, besteht die Möglichkeit die Einlagen zu reduzieren oder auszusetzen.

7.6 Spezialfinanzierung Abfall

Kennzahl	Jahres- rechnung 2022	Jahres- rechnung 2021	Jahres- rechnung 2020	Jahres- rechnung 2019	Jahres- rechnung 2018	Ø 5 Jahre	Kommentar/Interpretation
	Wert	Wert	Wert	Wert	Wert	Wert	
Selbstfinanzierungsgrad	100%	50997050%	2144.90%	14.85%	12804.74%	155.88%	Meist hohe Werte, da nur geringe Investitionen. Durchschnittswert wird durch die Erneuerung Wertstoffsammelstelle (2019) beeinflusst.
Kostendeckungsgrad	118.63%	115.28%	108.65%	104.74%	110.01%	111.55%	Es wurden durchgehend Gewinne erzielt.

Seitens des Amtes für Gemeinden und Raumordnung erfolgten Anpassungen für die Berechnung der Kennzahlen. Einige Werte des Jahres 2018 stimmen nicht mehr mit jenen in den Vorjahresrechnungen überein.

8 ANTRAG DER EXEKUTIVE

GENEHMIGUNG:

Gemäss Art. 71 GV (170.111) verabschiedet der Gemeinderat die Jahresrechnung 2022 der Einwohnergemeinde Frauenkappelen:

ERFOLGSRECHNUNG

Aufwand Gesamthaushalt	6'219'632.83
Ertrag Gesamthaushalt	6'679'388.91
Aufwand/Ertragsüberschuss	459'756.08

davon

Aufwand Allgemeiner Haushalt	5'072'964.99
Ertrag Allgemeiner Haushalt	5'526'277.79
Aufwand/Ertragsüberschuss	453'312.80

Aufwand Wasserversorgung	475'298.44
Ertrag Wasserversorgung	478'107.46
Aufwand/Ertragsüberschuss	2'809.02

Aufwand Abwasserentsorgung	553'399.30
Ertrag Abwasserentsorgung	535'061.38
Aufwand/Ertragsüberschuss	-18'337.92

Aufwand Abfall	117'970.10
Ertrag Abfall	139'942.28
Aufwand/Ertragsüberschuss	21'972.18

Investitionsrechnung

Ausgaben	784'418.71
Einnahmen	121'236.75
Nettoinvestitionen	663'181.96

Nachkredite

Nachkredite gemäss separater Tabelle	0.00
--------------------------------------	------

ANTRAG:

Der Gemeindeversammlung wird beantragt, die Jahresrechnung 2022 zu genehmigen. Es sind keine Nachkredite zu genehmigen.

Einwohnergemeinde Frauenkappelen



Marc Wyttenbach

Gemeindepräsident



Ramona Hämmerli

Gemeindeschreiberin



Beat Ruch

Finanzverwalter

Frauenkappelen, 14. April 2023



9 BESTÄTIGUNGSBERICHT

Bericht des Rechnungsprüfungorgans zur Jahresrechnung 2022

An die Gemeindeversammlung der

Einwohnergemeinde Frauenkappelen

Als Rechnungsprüfungsorgan haben wir die Jahresrechnung der Einwohnergemeinde Frauenkappelen, bestehend aus Berichterstattung, Bilanz, Erfolgsrechnung, Investitionsrechnung, Geldflussrechnung und Anhang für das am 31. Dezember 2022 abgeschlossene Rechnungsjahr geprüft. Die Prüfungsarbeiten wurden am 26. April 2023 beendet.

Verantwortung des Gemeinderates

Der Gemeinderat ist für die Aufstellung der Jahresrechnung in Übereinstimmung mit den kantonalen und kommunalen gesetzlichen Vorschriften verantwortlich. Diese Verantwortung beinhaltet die Ausgestaltung, Implementierung und Aufrechterhaltung eines internen Kontrollsystems mit Bezug auf die Aufstellung der Jahresrechnung, die frei von wesentlichen falschen Angaben als Folge von Verstössen oder Irrtümern ist. Darüber hinaus ist der Gemeinderat für die Anwendung sachgemässer Rechnungslegungsmethoden sowie die Übernahme angemessener Schätzungen verantwortlich.

Verantwortung des Rechnungsprüfungorgans

Unsere Verantwortung ist es, aufgrund unserer Prüfung ein Prüfungsurteil über die Jahresrechnung abzugeben. Wir haben unsere Prüfung in Übereinstimmung mit den gesetzlichen Vorschriften und der Arbeitshilfe für Rechnungsprüfungsgane (AH RPO, Ausgabe 2021) vorgenommen. Die Prüfung haben wir so zu planen und durchzuführen, dass wir hinreichende Sicherheit gewinnen, ob die Jahresrechnung frei von wesentlichen falschen Angaben ist.

Eine Prüfung beinhaltet die Durchführung von Prüfungshandlungen zur Erlangung von Prüfungsnachweisen für die in der Jahresrechnung enthaltenen Wertansätze und sonstigen Angaben. Die Auswahl der Prüfungshandlungen liegt im pflichtgemässen Ermessen des Prüfers. Dies schliesst eine Beurteilung der Risiken wesentlicher falscher Angaben in der Jahresrechnung als Folge von Verstössen oder Irrtümern ein. Bei der Beurteilung dieser Risiken berücksichtigt der Prüfer das interne Kontrollsystem, soweit es für die Aufstellung der Jahresrechnung von Bedeutung ist, um die den Umständen entsprechenden Prüfungshandlungen festzulegen, nicht aber um ein Prüfungsurteil über die Wirksamkeit des internen Kontrollsystems abzugeben. Die Prüfung umfasst zudem die Beurteilung der Angemessenheit der angewandten Rechnungslegungsmethoden, der Plausibilität der vorgenommenen Schätzungen sowie eine Würdigung der Gesamtdarstellung der Jahresrechnung. Wir sind der Auffassung, dass die von uns erlangten Prüfungsnachweise eine ausreichende und angemessene Grundlage für unser Prüfungsurteil bilden.

Prfungsurteil

Nach unserer Beurteilung entspricht die Jahresrechnung für das am 31. Dezember 2022 abgeschlossene Rechnungsjahr den kantonalen und kommunalen gesetzlichen Vorschriften.

Berichterstattung aufgrund weiterer gesetzlicher Vorschriften

Wir bestätigen, dass wir die Anforderungen an die Befähigung gemäss Art. 123 GV und die besonderen Voraussetzungen gemäss Art. 124 GV erfüllen und keine mit unserer Unabhängigkeit nicht vereinbare Sachverhalte vorliegen.

Wir beantragen, die Jahresrechnung per 31. Dezember 2022 mit Aktiven und Passiven von CHF 16'780'777.59 und einem Ertragsüberschuss von CHF 459'756.08 zu genehmigen.

Frauenkappelen, 26. April 2023

Das Rechnungsprüfungsgan

FP Finances Publiques AG


Heinz Berger
Dipl. Betriebsökonom FH
Leitender Revisor


Monika Rüttimann
Dipl. Finanzverwalterin
Revisorin

FP Finances Publiques AG, Langnaustrasse 15, 3533 Bowil BE
031 711 03 04, info@fpag.ch, www.fpag.ch

10 GENEHMIGUNG DER JAHRESRECHNUNG

Das beschlussfassende Organ der Einwohnergemeinde Frauenkappelen hat die Jahresrechnung 2022 am 15.06.2023 gemäss dem vorstehenden Antrag des Gemeinderates vom 13.04.2022 genehmigt.

Frauenkappelen, 16. Juni 2023

Einwohnergemeinde Frauenkappelen



Marc Wyttbach
Gemeindepräsident



Ramona Hämmerli
Gemeindeschreiberin

11 ANHANG

11.1 Regelwerk

11.1.1 Angewendetes Regelwerk

Der Rechnungsabschluss der Gemeinde Frauenkappelen ist in Übereinstimmung mit den geltenden kantonalen gesetzlichen Grundlagen erstellt worden.

Gemeindegesezt (GG, BSG 170.11)

Gemeindeverordnung (GV, BSG 170.111)

Direktionsverordnung über den Finanzhaushalt der Gemeinden (FHDV, BSG 170.511)

Diese orientieren sich gemäss Art. 70 Absatz 1 GG am Harmonisierten Rechnungslegungsmodell für die Kantone und Gemeinden, HRM2, laut Handbuch der Konferenz der Kantonalen Finanzdirektoren. Die kantonalen Bestimmungen weichen in einzelnen Bereichen von den Empfehlungen des HRM2 ab. Das Amt für Gemeinden und Raumordnung stellt eine Auflistung dieser Ausnahmen zur Verfügung unter www.be.ch/gemeinden > Rubrik Gemeindefinanzen > HRM2 > Praxishilfen.

11.1.2 Bewertung Finanzvermögen

Vermögenswerte im Finanzvermögen werden bilanziert, wenn sie einen künftigen Nutzen erbringen und ihr Wert verlässlich ermittelt werden kann. Sie werden bei erstmaliger Bilanzierung zu Anschaffungs- bzw. Herstellungskosten bilanziert. Entstehen der Gemeinde keine Kosten, wird zum Verkehrswert zum Zeitpunkt des Zugangs bilanziert. Folgebewertungen erfolgen zum Verkehrswert am Bilanzstichtag, wobei eine systematische Neubewertung bei Liegenschaften mit Ausnahme von Baurechten alle fünf Jahre oder bei Änderung des amtlichen Werts, bei allen anderen Vermögenswerten jährlich erfolgt. Die Bilanzwerte sind bei eingetretenen dauerhaften Wertminderungen oder Verlusten sofort zu berichtigen.

Kontonummer	Bezeichnung	Bilanzierter Wert (CHF) 31.12.2021	Börsen- / Amtlicher- / Verkehrswert (CHF) 31.12.2022	Veränderung (CHF)	Bilanzierter Wert (CHF) 31.12.2022	Bewertungsmethode	Letztmalige Bewertung
107	Finanzanlagen						
1070	Aktien und Anteilscheine						
10700.01	181 Namensaktien Valiant Holding AG	16'525.30	18'100.00	1'574.70	18'100.00	Eidg. Steuerverwaltung ICTax	31.12.2022
10700.02	5544 Aktien BLS AG	1'663.20	1'663.20	-	1'663.20	Eidg. Steuerverwaltung ICTax	31.12.2021
1071	Verzinsliche Anlagen						
10710.01	Darlehen Genossenschaft Dorfladen (zinslos)	45'000.00	37'500.00	-7'500.00	37'500.00	Darlehen	31.12.2022
108	Sachanlagen Finanzvermögen (FV)						
1080	Grundstücke FV						
10800.01	Landparzelle 224, Gässli	180'852.00	129'180.00	-	180'852.00	Amtlicher Wert x 1.4	31.12.2020
10800.02	Landparzelle 458, Mülimatt	4'200.00	3'000.00	-	4'200.00	Amtlicher Wert x 1.4	01.01.2016
10800.03	Landparzelle 492, Spitzweidli	2'282.00	1'630.00	-	2'282.00	Amtlicher Wert x 1.4	01.01.2016
1084	Gebäude FV						
10840.01	Liegenschaft Murtenstrasse 66	1'080'500.00	1'080'500.00	-	1'080'500.00	Verkehrswertschätzung 2021	31.12.2021

11.1.3 Bewertung Verwaltungsvermögen

Vermögenswerte im Verwaltungsvermögen werden bilanziert, wenn sie einen künftigen mehrjährigen öffentlichen Nutzen hervorbringen und ihr Wert verlässlich ermittelt werden kann. Sie werden zu Anschaffungs- bzw. Herstellkosten nach der Nettomethode bilanziert und nach der definierten Nutzungsdauer linear abgeschrieben. Entstehen der Gemeinde keine Kosten, wird zum Verkehrswert zum Zeitpunkt des Zugangs bilanziert. Die Bilanzwerte sind bei eingetretenen dauerhaften Wertminderungen oder Verlusten sofort zu berichtigen. Die geltenden Anlagekategorien und Nutzungsdauern sind in Anhang 2 GV umschrieben.

11.1.4 Aktivierungsgrenzen

Allgemeiner Haushalt CHF 10'000.00

Spezialfinanzierung Wasserversorgung CHF 10'000.00

Spezialfinanzierung Abwasserentsorgung CHF 10'000.00


11.1.5 Bestehendes Verwaltungsvermögen

Seit dem Übergang auf HRM2 im Jahr 2016, wird das bestehende Verwaltungsvermögen linear über 16 Jahre abgeschrieben. Davon ausgenommen sind die Positionen gemäss Ziffer 4.1.3 der Übergangsbestimmungen der GV.

11.2 Grundlagen der Jahresrechnung

Als Grundlage für die Jahresrechnung 2022 dienen das Budget 2022 und die Vorjahresrechnung 2021.

Genehmigung/Prüfung:

	Budget	Jahresrechnung
Gemeinderat	21. Oktober 2021	7. April 2022
Bestätigungsbericht Rechnungsprüfungsorgan		27. April 2022
Gemeindeversammlung	9. Dezember 2021	9. Juni 2022

11.3 Eigenkapitalnachweis

		01.01.2022	Veränderungsnachweis				31.12.2022
			Erhöhung (+) durch		Reduktion (-) durch		
29	Eigenkapital	9'276		1'203		480	9'998
290	Verpflichtungen (+) bzw. Vorschüsse (-) gegenüber	1'781		25		135	1'670
29001.01	Spezialfinanzierung Wasserversorgung	314	9010.10	3	9011.10		317
	Spezialfinanzierung Übertragung		3898.xx		4898.20		
29001.02	Verwaltungsvermögen	1'166				117	1'049
29002.01	Spezialfinanzierung Abwasserentsorgung	158	9010.20		9011.20	18	139
29003.01	Spezialfinanzierung Abfallentsorgung	143	9010.30	22	9011.30		165
293	Vorfinanzierung	3'591		725		158	4'157
			3893		6370.01		
29300.01	Spezialfinanzierung Abgeltung Planungsmehrwerte	1'391		76		121	1'347
29301.01	Wasserversorgung Werterhalt	941	3510.10 3510.50	298	4510.20	7	1'232
29302.01	Abwasserentsorgung Werterhalt	1'068	3510.10 3510.50	321	4510.30	27	1'361
29302.02	Abwasserentsorgung Werterhalt Mitbenutzung Anlagen Stadt Bern	191	3510.10	29	4510.31	2	218
294	Reserven	361		0		0	361
29400.01	Zusätzliche Abschreibungen	361	3894.01	0	4894.xx	0	361
296	Neubewertungsreserve Finanzvermögen	815		0		187	627
29600.01	Neubewertungsreserve Finanzvermögen	750	3896.xx		4896.01	187	562
29601.01	Schwankungsreserven	65	3896.xx	0	4896.xx		65
299	Bilanzüberschuss/-Fehlbetrag	2'729	2990	453			3'182
	Überschuss (+) / Defizit (-)		Jahresergebnis				

11.4 Rückstellungsspiegel

205 Kurzfristige Rückstellungen							
Konto	Bezeichnung	Buchwert	Veränderung			Buchwert	Kommentar
		01.01.2022	Bildung	Verwendung	Auflösung	31.12.2022	
20500	Kurzfr. Rückstellungen aus Mehrleistungen des Personals	50'444.25	5'667.85	-	10'992.75	45'119.35	Ferien- und ÜZ-Guthaben Personal
20540	Kurzfr. Rückstellungen f. Bürgschaften und Garantieleistungen	-	-	-		-	
Total kurzfristige Rückstellungen		50'444.25	5'667.85	-	10'992.75	45'119.35	
Total langfristige Rückstellungen		-	-	-	-	-	
Total Rückstellungen		50'444.25	5'667.85	-	10'992.75	45'119.35	

11.5 Beteiligungsspiegel

Beteiligungen (im Sinne der öffentlichen Aufgabenerfüllung)											
Name, Sitz Rechtsform	Tätigkeitsgebiet	Nominalkapital (100%)	Eigentumsanteil	Stimmanteil - E: Exekutive - L: Legislative	Wesentliche Beteiligte	Buchwert per 31.12.	Anschaffungswert	Wesentliche Beteiligungen der Organisation	Rechnungslegungs-norm; Aussage zur Jahresrechnung	Zahlungsströme Berichtsjahr	Spezifische Risiken
Gemeindeeigene Unternehmen (Anstalten) gem. Art. 64 Abs. 1 Bst. b GG											
Keine											
Öffentlich-rechtliche Organisationen der interkommunalen Zusammenarbeit (Gemeindeverbände, Anstalten etc.)*											
Anzeigerverband Region Bern	Anzeiger / Publikationen			Exekutive	Stadt Bern und 16 Gemeinden			Keine	Rechnungslegung nach OR	Beiträge 2022 CHF 4'419.00	Kostenverteilung nach Art. 40 OgR
Juristische Personen des Privatrechts*											
Verband bernischer Gemeinden, Verein, Sitz = Ort der Geschäftsstelle	Koordiniert Interessen der bernischen Gemeinden und unterstützt sie in der Wahrung ihrer Autonomie			Exekutive	Einwohnergemeinden, gemischte Gemeinden und Unterabteilungen des Kantons Bern			Keine	Rechnungslegung nach OR	Jahresbeitrag	
Schweizerischer Gemeindeverband, Verein, Sitz = vom Vorstand bezeichnetes Geschäftsdomizil	Durchsetzung der gemeinsamen Interessen der schweizer Gemeinden und Wahrung ihrer Autonomie			Exekutive	Gemeinden und Bürgergemeinden, soweit sie Aufgaben der politischen Gemeinde erfüllen			Keine	Rechnungslegung nach OR	Jahresbeitrag	
Wasserverbund Region Bern AG	Wasserversorgung	47.61 Mio.	0.4160%	Exekutive	Einwohnergemeinden, gemischte Gemeinden und Unterabteilungen des Kantons Bern	198'000.00	198'000	Keine	Rechnungslegung nach OR	Trinkwasserbezug, Dividende, Ertrag Betriebsführungsvertrag, Honorar Verwaltungsrat	
ARA Region Bern AG	Abwasserentsorgung	60 Mio.	0.20%	Exekutive	Stadt Bern und 9 weitere Gemeinden	120'000.00	120'000	Keine	Rechnungslegung nach OR	Betriebskosten; Beiträge Abwasserfonds + Mikroverunreinigungen, Dividende, Honorar Verwaltungsrat	
Seelandheim Worben AG	Betreuung von älteren und behinderten Menschen	20 Mio.	0.985%	Exekutive	70 Gemeinden Region Seeland	1.00	197'000	Keine	Rechnungslegung nach OR	-	
Schutzverband Wohlensee, Verein	Schutz- und Nutzungsinteressen wahrnehmen und zum Schutz seiner Natur und Landschaft beitragen.			Vorstand: Tobias Straub	Anstössergemeinden Wohlensee	0	0	Keine	Rechnungslegung nach OR	Mitgliederbeitrag, Beitrag Neophytenbekämpfung	Mitgliedschaft nach Art. 3 ff Jahresbeitrag. Haftung nur durch Vereinsvermögen.

Beteiligungen (im Sinne der öffentlichen Aufgabenerfüllung)											
Name, Sitz Rechtsform	Tätigkeitsgebiet	Nominalka- pital (100%)	Eigentums- anteil	Stimmanteil - E: Exekutive - L: Legislative	Wesentliche Beteiligte	Buchwert per 31.12.	Anschaffungs- wert	Wesentliche Beteiligungen der Organisation	Rechnungslegungs- norm; Aussage zur Jahresrechnung	Zahlungsströme Berichtsjahr	Spezifische Risiken
Mitgliedschaften in einfachen Gesellschaften, Kollektiv- und Kommanditgesellschaften*											
Keine											
Vertragliche Beziehungen zur Erfüllung von Gemeindeaufgaben*											
Einwohnergemeinde Mühleberg	Schule - Oberstufe								Schulkostenbeiträge inkl. Lehrerbesoldungen	CHF 451'126.00	
Einwohnergemeinde Mühleberg	Zusammenarbeit Kinder- und Jugendarbeit								Beitrag nach Abrechnung regionale Kinder- und Jugendarbeit	CHF 40'465.00	
Soziale Dienste Wohlen	Sozialdienst, inkl. Fachstellen und Betreuungsgutscheine Kindertagesstätten								Kostenteiler nach Einwohnerzahl und Anzahl Fälle	Betriebsbeitrag der nicht lasten- ausgleichsbe- rechtigten Kosten	
Stadt Bern	Zusammenarbeit Feuerwehr								Beitrag nach vertraglicher Vereinbarung	CHF 97'269.00	
Stadt Bern	Zusammenarbeit Zivilschutz								Beitrag nach vertraglicher Vereinbarung	CHF 13'904.00	
Stadt Bern und Gemeinde Bremgarten	Regionales Führungsorgan								Beitrag nach vertraglicher Vereinbarung	CHF 5'355.00	
Einwohnergemeinde Laupen	Tierkörperbeseitigung								Betriebskostenbeitrag	CHF 6'712.00	
Rohrer H.U., Frauenkappelen	Kehrichtabfuhr								Beitrag nach vertraglicher Vereinbarung	CHF 52'165.00	
Stadt Bern	Mitbenützung Abwasseranlagen der Stadt Bern								Beiträge Unterhalt Leitungsnetz und Pumpwerke nach vertraglicher Vereinbarung	CHF 37'601.00	
Stadt Bern	Mitbenützung Entsorgungshöfe								Beitrag nach vertraglicher Vereinbarung	CHF 1'077.00	
gem. Art. 32. g FHDV, sind nur die für die Gemeinde wesentlichen Beteiligungen aufgeführt.											

11.6 Gewährleistungsspiegel

Name, Sitz, Rechtsform	Eigentümer wesentliche Miteigentümer	Angaben zu den gesicherten Leistungen (Art, Betrag, Verfall, Zinsangaben usw.)	Zahlungsströme im Berichtsjahr	Spezifische zusätzliche Angaben
Privatrechtliche Unternehmen (nach OR/ZGB)				
Dorfvereine; Diverse		Beiträge für öffentliche Einsätze und Jugendförderung (Konzept vom 6.9.2007)	CHF 1'890.00	Beiträge Jugendförderung
Öffentlich-rechtliche Unternehmen (nach Gemeindegesetz)				
Anzeigerverband Region Bern	Stadt Bern und 16 Gemeinden	Ausgleich von Aufwandüberschüssen	CHF 4'419.00	Kostenverteilung nach Art. 40 OgR und Delegiertenversammlung 30.10.2020
Öffentlich-rechtliche Verträge				
Previs Vorsorge, 3084 Wabern	Anschlussvertrag 01.01.2014	Nachschusspflicht bei Unterdeckung	CHF 110'682.85	Deckungsgrad 2022: 101.51 %
Weitere Verpflichtungen (Altlasten, Leasing usw.)				
Miteigentümergeinschaft Sanierung Aebischenstrasse		Gemeindebeitrag Sanierung Aebischenstrasse	CHF 0.00	Gemeindeversammlungsbeschluss 11.6.2015

11.7 Anlagespiegel

Anlagespiegel Finanzvermögen

	Anschaffungskosten				kumulierte Wertberichtigungen					Buchwerte			
	AW per 1.1.2022	Zuwachs/ Zugänge	Abgänge	Umglieder- ungen	AW per 31.12.2022	Stand per 1.1.2022	Wert- minder.	Aufwert- ungen	Umglieder- ungen	Stand per 31.12.2022	BW netto 31.12.2022	davon in Leasing	Versich. werte
107 Total Finanzanlagen	99'407.20	0.00	0.00	0.00	99'407.20	-36'218.70	-7'500.00	1'574.70	0.00	-42'144.00	57'263.20		
1070 Total Aktien und Anteilscheine	24'407.20	0.00	0.00	0.00	24'407.20	-6'218.70	0.00	1'574.70	0.00	-4'644.00	19'763.20		
1071 Total Verzinsliche Anlagen	75'000.00	0.00	0.00	0.00	75'000.00	-30'000.00	-7'500.00	0.00	0.00	-37'500.00	37'500.00		
108 Finanzvermögen Sachanlagen	1'104'604.00	0.00	0.00	0.00	1'104'604.00	163'230.00	0.00	0.00	0.00	163'230.00	1'267'834.00		
1080 Grundstücke unüberbaut	149'604.00	0.00	0.00	0.00	149'604.00	37'730.00	0.00	0.00	0.00	37'730.00	187'334.00		
1084 Gebäude Finanzvermögen (entwidmet)	955'000.00	0.00	0.00	0.00	955'000.00	125'500.00	0.00	0.00	0.00	125'500.00	1'080'500.00		

Anlagespiegel Verwaltungsvermögen

	Anschaffungskosten				kumulierte ordentliche Abschreibungen					Buchwerte			
	AW per 1.1.2022	Zuwachs/ Zugänge	Abgänge	Umglieder.	AW per 31.12.2022	Stand per 1.1.2022	Planm. Abschr.	Aus.plan. Abschr.	Wertkorr.	Stand per 31.12.2022	BW netto 31.12.2022	davon in Leasing	Versich. werte
140 Sachanlagen Verwaltungsvermögen	8'727'004.05	582'247.36	0.00	0.00	9'309'251.41	-1'566'643.19	339'326.37	0.00	0.00	-1'905'969.56	7'403'281.85		
1401 Strassen/Verkehrwege	192'837.50	122.80	0.00	0.00	192'960.30	-46'645.50	11'614.80	0.00	0.00	-58'260.30	134'700.00		
1403 Tiefbauten übrige	796'555.81	183'060.32	0.00	0.00	979'616.13	-40'901.81	13'298.32	0.00	0.00	-54'200.13	925'416.00		
1404 Hochbauten	7'688'988.43	1'346.25	0.00	0.00	7'690'334.68	-1'459'002.43	310'045.25	0.00	0.00	-1'769'047.68	5'921'287.00		
1406 Mobilien	43'683.45	0.00	0.00	0.00	43'683.45	-20'093.45	4'368.00	0.00	0.00	-24'461.45	19'222.00		
1407 Anlagen im Bau	4'938.86	397'717.99	0.00	0.00	402'656.85	0.00	0.00	0.00	0.00	0.00	402'656.85		
Übrige Sachanlagen *(ohne 14099)	0.00	0.00	0.00	0.00	0.00	0.00	0.00	0.00	0.00	0.00	0.00		
Total Bestehendes Verwaltungsvermögen	939'390.05	0.00	0.00	0.00	939'390.05	-352'272.05	58'712.00	0.00	0.00	-410'984.05	528'406.00		
14099.01 Total Bestehendes Verwaltungsvermögen	939'390.05	0.00	0.00	0.00	939'390.05	-352'272.05	58'712.00	0.00	0.00	-410'984.05	528'406.00		

Anlagespiegel übrige Anlagen

	Anschaffungskosten				kumulierte ordentliche Abschreibungen				Buchwerte			
	AW per 1.1.2022	Zuwachs/ Zugänge	Abgänge Umglieder.	AW per 31.12.2022	Stand per 1.1.2022	Planm. Abschr.	Aus.plan. Abschr.	Wertkorr.	Stand per 31.12.2022	BW netto 31.12.2022	davon in Leasing	Versich. werte
142 Immaterielle Anlagen VV	431'469.68	80'934.60	0.00	512'404.28	-359'973.28	37'399.25	0.00	0.00	-397'372.53	115'031.75		
Total Software	100'598.40	0.00	0.00	100'598.40	-71'141.40	23'856.00	0.00	0.00	-94'997.40	5'601.00		
Total Immat. Anlagen in Realisierung	2'816.40	80'934.60	0.00	83'751.00	0.00	3'736.25	0.00	0.00	-3'736.25	80'014.75		
übrige immaterielle Anlagen	328'054.88	0.00	0.00	328'054.88	-288'831.88	9'807.00	0.00	0.00	-298'638.88	29'416.00		
145 Total Beteiligungen VV	515'000.00	0.00	0.00	515'000.00	-196'999.00	0.00	0.00	0.00	-196'999.00	318'001.00		
Total Beteiligungen an öffentl. Unternehmungen	515'000.00	0.00	0.00	515'000.00	-196'999.00	0.00	0.00	0.00	-196'999.00	318'001.00		
Total Beteiligungen an privaten Unternehmungen	0.00	0.00	0.00	0.00	0.00	0.00	0.00	0.00	0.00	0.00		
146 Total Investitionsbeiträge VV	60'269.26	0.00	0.00	60'269.26	-5'574.26	1'723.00	0.00	0.00	-7'297.26	52'972.00		
Total Investitionen	60'269.26	0.00	0.00	60'269.26	-5'574.26	1'723.00	0.00	0.00	-7'297.26	52'972.00		

11.8 Kreditkontrolle

11.8.1 Verpflichtungskredite für Investitionen

Kredit- beschluss	Organ	Kreditsumme	Objektbezeichnung	Kumulierte Ausgaben	Investitions- ausgaben	Kumulierte Ausgaben	Kumulierte Einnahmen	Investitions- einnahmen	Kumulierte Einnahmen	Saldo	Abrechnungs- datum
Datum				01.01.2022	2022	31.12.2022	01.01.2022	2022	31.12.2022		
11.06.2015	GV	50'000.00	Übernahme Äbischenstrasse, Kostenbeteiligung Sanierung	8'000.00	-	8'000.00	-	-	-	42'000.00	
17.12.2015	GR	75'000.00	Fussweg Matte	25'000.00	25'000.00	50'000.00				25'000.00	
			Entnahme SF Abgeltung Planungsmehrwerte Fussweg Matte				25'000.00	25'000.00	50'000.00		
17.12.2015	GR	116'000.00	Druckwasserleitung und Hydranten Matte	116'000.00	52'000.00	168'000.00	9'000.00	-	9'000.00	-52'000.00	
17.12.2015	GR	228'000.00	Kanalisationsumleitungen Matte Süd und Ost	211'720.25	52'000.00	263'720.25				-35'720.25	
17.12.2015	GR	227'000.00	Kanalisation Matte (Druckleitung + Pumpwerk)	210'000.00	-70'000.00	140'000.00				87'000.00	
25.08.2016	GR	30'000.00	Generelle Wasserversorgungsplanung (GWP)	31'403.98		31'403.98	4'782.00		4'782.00	846.02	25.04.2022
23.01.2020	GR	2'250.00									
		32'250.00									
08.03.2018	GR	15'000.00	Personenunterstand Chrummacher, Kostenanteil Gemeinde	15'000.00		15'000.00				-	
06.06.2019	GR	19'000.00	Erweiterung Dorfspielplatz	17'225.60	-	17'225.60	17'225.60	-	17'225.60	1'774.40	25.04.2022
13.06.2019	GV	70'000.00	Rechtsmittelverfahren BLS Werkstätte	2'816.40	1'441.65	4'258.05				65'741.95	
23.01.2020	GR	30'000.00	Planungskredit Wasseranschluss Wohlei	15'082.64	10'636.17	25'718.81		-	-	4'281.19	
14.05.2020	GR	15'000.00	Ersatz Informatik Gemeindeverwaltung	14'000.70	-	14'000.70				999.30	05.05.2022
03.09.2020	GR	40'000.00	Hydrogeologische Untersuchung MZA Zägli	34'541.40	1'346.25	35'887.65				4'112.35	16.03.2023

Kredit- beschluss	Organ	Kreditsumme	Objektbezeichnung	Kumulierte Ausgaben	Investitions- ausgaben	Kumulierte Ausgaben	Kumulierte Einnahmen	Investitions- einnahmen	Kumulierte Einnahmen	Saldo	Abrechnungs- datum
Datum				01.01.2022	2022	31.12.2022	01.01.2022	2022	31.12.2022		
04.02.2021	GR	40'000.00	Sanierung Wanderweg Chatzenstyg	39'428.15	122.80	39'550.95	6'000.00		6'000.00	449.05	
07.04.2022	GR	12'230.95	Ersatz Vorhangkabinett Bühne Aula	12'230.95		12'230.95			-	-	25.04.2022
13.06.2021	GV	640'000.00	Wasseranschluss Wohlei	4'938.86	332'807.62	337'746.48				302'253.52	
13.06.2021	GV	20'000.00	Einlegen Leerrohr für Anschluss Abwasserentsorgung	-	18'541.60	18'541.60	-	-	-	1'458.40	
13.06.2021	GV	82'000.00	Fassadensanierung Gemeindehaus	2'245.05	96'236.75	98'481.80			-	-16'481.80	
			Entnahme SF Abgeltung Planungsmehrwerte Fassdensenierung Gemeindehaus	-		-	2'245.05	96'236.75	98'481.80		
09.12.2021	GV	6'900'000.00	Rahmenkredit Sanierungspaket Werke	-	188'351.35	188'351.35	-	-	-	6'711'648.65	
		1'200'000.00	Anteil Strassenbau	-	14'677.95	14'677.95	-	-	-	1'185'322.05	
		4'300'000.00	Anteil Sanierung Abwasserleitungen	-	53'369.30	53'369.30	-	-	-	4'246'630.70	
		1'400'000.00	Anteil Sanierung Wasserleitungen	-	120'304.10	120'304.10	-	-	-	1'279'695.90	
17.02.2022	GR	47'000.00	Dorfentwicklung Areal Oberschulhaus (Gutachterverfahren)	-	26'308.05	26'308.05	-	-	-	20'691.95	
10.03.2022	GR	20'000.00	Erweiterung Urnen-Gemeinschaftsgrab	-	14'942.85	14'942.85	-	-	-	5'057.15	
09.06.2022	GV	185'000.00	Technische Ortsplanungsrevision	-	22'931.45	22'931.45	-	-	-	162'068.55	
07.09.2022	GR	18'740.00	Software-Applikationen Finanzen	-	11'571.20	11'571.20	-	-	-	7'168.80	
15.12.2022	GR	85'000.00	Wasseranschluss Hübeli 13, 13a, 13e, 13f	-	180.97	180.97	-	-	-	84'819.03	

11.8.2 Nachkredite

Liste enthält Beträge über CHF 3'000.00

	Rechnung 2022 Aufwand	Budget 2022 Aufwand	Mehrauf- wand in CHF	Gebunden	Kompetenz GR	Kompetenz GV	Datum	Begründung
0220 Allgemeine Dienste, übrige								
3010.01 Löhne des Verwaltungs- und Betriebspersonals	418'940.25	409'030.00	9'910.25			9'910.25	09.06.2022	NK CHF 28'000.00 - Arbeitsplatzbewertung + Reorganisation Verwaltung
0290 Verwaltungsliegenschaften								
3130.01 Dienstleistungen Dritter	7'431.30		7'431.30	7'431.30			20.01.2022	
3144.01 Unterhalt Hochbauten, Gebäude	14'835.35	10'525.00	4'310.35	4'310.35			+ 25.04.2022	NK CHF 10'440.00 - Externe Reinigung Gemeindeverwaltung
3690.01 Investitionsbeitrag aus SF Planungsmehrwerte	96'236.75		96'236.75	96'236.75			16.06.2022	NK CHF 6'000.00 - Ersatz Hausanschlussleitung Murtenstrasse 90 Über ER zu verbuchen - Ausgleich innerhalb ER durch Entnahme SF Planungsmehrwerte
2110 Kindergarten								
3612.01 Schulkostenbeiträge an andere Gemeinden	5'512.25		5'512.25	5'512.25			13.04.2022	Schulkostenbeiträge für Kindergärtner Wohlen
2120 Primarstufe								
3113.01 Anschaffung Hardware Informatik-Nutzungsunterhalt. Anschluss	6'031.10		6'031.10	6'031.10			16.06.2022	Switch- und Hardware Schule
3133.01 externe	19'913.40	16'900.00	3'013.40	3'013.40			13.04.2022	Kosten Anschluss RIZ Schule höher als budgetiert
3611.01 Entschädigung an Kanton (Lehrerbesoldung)	166'735.10	154'315.00	12'420.10	12'420.10			13.04.2022	Entschädigungen Lehrerbesoldung höher (Schülerzahlen)
3612.01 Schulkostenbeiträge an andere Gemeinden	51'277.85	46'500.00	4'777.85	4'777.85			13.04.2022	Schulkostenbeiträge höher als budgetiert
2130 Sekundarstufe I								
3612.01 Schulkostenbeiträge an andere Gemeinden	423'350.55	318'450.00	104'900.55	104'900.55			13.04.2022	Höhere Schülerzahlen, Abgrenzung SJ 2021/22 (Anteil Jan. - Juli 2022), BMV-Lektionen
2170 Schulliegenschaften								
3144.02 Unterhalt Hochbauten, Gebäude, MZA Zägli	59'852.24	31'240.00	28'612.24	26'704.85			02.06.2022	+ NK CHF 4'204.85 Ersatzteile Wartungs-/Servicearbeiten + NK CHF 22'500.00
				1'907.39			20.10.2022	Wasserschaden MZA Zägli
							13.04.2022	Zusätzlicher Mehraufwand Unterhalt MZA
2180 Tagesbetreuung								
3010.01 Löhne des Verwaltungs- und Betriebspersonals	68'104.70	54'102.00	14'002.70	14'002.70			13.04.2022	Mehraufwand Lohn - Vormalige TS-Leiterin - Zusätzliche Module SJ 2022/23
3420 Freizeit								
3910.01 Interne Verrechnung von Dienstleistungen	4'230.00	1'040.00	3'190.00	3'190.00			13.04.2022	Höhere Interne Verrechnung Werkhofpersonal f. Unterhalt Wanderwege + Parkanlagen
5796 Regionaler Sozialdienst								
3632.08 Betriebskostenbeitrag Sozialdienst Wohlen	28'133.70	23'200.00	4'933.70	1'500.00			24.03.2022	NK CHF 1'500.00 - Koordinationsstelle Ukraine, Kostenanteil Startphase 2 Monate
				3'433.70			13.04.2022	Um CHF 8'000.00 Kosten Sozialberatung - Folglich höherer Anteil Gemeinde
5799 Lastenausgleich Sozialhilfe								
3611.03 Entschädigung an Kanton	726'843.10	722'000.00	4'843.10	4'843.10			25.08.2022	NK CHF - 4843.10 - Höherer Beitrag Lastenausgleich Sozialhilfe

	Rechnung 2022 Aufwand	Budget 2022 Aufwand	Mehrauf- wand in CHF	Gebunden	Kompetenz GR	Kompetenz GV	Datum	Begründung
6150	Gemeindestrassen							
3111.01	Anschaffung Maschinen, Geräte und Fahrzeuge	18'038.05	4'000.00	14'038.05	14'038.05		17.02.2022	NK CHF 15'000.00 - Anschaffung Notstromgruppe Über ER zu verbuchen - Ausgleich innerhalb ER durch Entnahme SF
3690.01	Investitionsbeitrag aus SF Planungsmehrwerte	25'000.00		25'000.00	25'000.00		13.04.2022	Planungsmehrwerte
7101	Wasserversorgung [Gemeindebetrieb]							
3105.20	Trinkwassereinkauf	103'292.00	100'000.00	3'292.00	3'292.00		13.04.2022	Höhere Kosten Trinkwassereinkauf
3510.50	Einlage SF Werterhalt (Anschlussgebühren)	234'240.00	161'380.00	72'860.00	72'860.00		13.04.2022	Infolge höherer Anschlussgebühren höhere Einlage SF Werterhalt
7201	Abwasserentsorgung [Gemeindebetrieb]							
3320.90	Planm. Abschreibungen übrige immat. Anlagen	3'736.25		3'736.25	3'736.25		13.04.2022	Abschreibung Zustandsanalyse priv. Abwasseranlagen, im Budget nicht vorgesehen
3510.50	Einlage SF Werterhalt (Anschlussgebühren)	211'320.00	121'180.00	90'140.00	90'140.00		13.04.2022	Infolge höherer Anschlussgebühren höhere Einlage SF Werterhalt
7420	Schutzverbauungen							
3149.01	Unterhalt übrige Sachanlagen	9'105.50		9'105.50	9'105.50		20.01.2022	NK CHF 65'000.00 - Sanierung Hangrutsch Wohlei
7792	Hundetoiletten							
3910.01	Interne Verrechnung von Dienstleistungen	4'420.00		4'420.00	4'420.00		13.04.2022	Erstmaltige Interne Verrechnung Aufwand Werkhof für Hundekehr
7900	Raumordnung allgemein							
3893.01	Einlagen in Vorfinanzierungen des Eigenkapitals	76'334.00	32'000.00	44'334.00	44'334.00		13.04.2022	Abgaben aus Planungsmehrwerten höher, entsprechend höhere Einlage in SF Abgeltung Planungsmehrwerte
9100	Allgemeine Gemeindesteuern							
3181.02	Forderungsverluste allgemeine Gemeindesteuern	36'050.50	22'600.00	13'450.50	13'450.50		13.04.2022	Forderungsverluste Gemeindesteuern höher ausgefallen
9101	Sondersteuern							
3181.06	Forderungsverluste Sondersteuern	4'856.85	1'250.00	3'606.85	3'606.85		13.04.2022	Forderungsverluste Sondersteuern höher ausgefallen
9300	Finanz- und Lastenausgleich							
3622.70	Disparitätenabbau Gemeinden	160'548.00	155'900.00	4'648.00	4'648.00		13.04.2022	Beitrag aufgrund guter Steuererträge Vorjahre resp. a.o. Steuerertrag 2020 höher
9610	Zinsen							
3406.01	Verzinsung langfristige Finanzverbindlichkeiten	34'308.89	23'100.00	11'208.89	11'208.89		22.09.2022	NK CHF 11'250.00 - Zinsanteil 2022 - Darlehen SUVA
9690	Finanzvermögen							
3180.09	Wertberichtigung auf Forderungen	11'049.00	5'000.00	6'049.00	6'049.00		13.04.2022	Forderungsausstand infolge Anschlussgebühren und Abgaben Planungsmehrwerte höher, entsprechend hohe Wertberichtigung

11.9 Weitere massgebende Angaben

Wiederbeschaffungswert, Werterhaltungskosten und Einlage in die Spezialfinanzierung Werterhalt für Wasserversorgungsanlagen ¹

Rechnungsjahr: 2022

Wasserversorgung: FrauenkappelenKontaktperson: Beat RuchTelefon: 031 / 926 63 67

Datengrundlagen	<input type="checkbox"/> Geschätzt	①	②	③		⑤	⑥
	<input checked="" type="checkbox"/> GWP	Wiederbeschaffungswert brutto in Fr.	Beiträge Dritter ² in Fr.	Wiederbeschaffungswert netto in Fr. (① - ②)	Nutzungsdauer in Jahren	Erneuerungsrate in % (100/④)	Werterhaltungskosten in Fr./Jahr (③ * ⑤)
	<input type="checkbox"/> Anlagenbuchhaltung						
Anlageteile							
1. Wasserfassungen				-	50	2.00%	-
2. Aufbereitungsanlagen				-	33	3.00%	-
3. Pumpwerke, Druckreduzier- und Messschächte				-	50	2.00%	-
4. Reservoirs				-	66	1.50%	-
5. Leitungen und Hydranten		5'100'000		5'100'000	80	1.25%	63'750
6. Mess-, Steuerungs-, Fernwirkanlagen				-	20	5.00%	-
7. Einkaufssummen, einmalige Konzessionsabgaben ³				-			-
Total 1 - 7		5'100'000	-	5'100'000			63'750

⑦ Bestand Verwaltungsvermögen in Franken	692'962	in Prozent von ③: (100*⑦/③)	14%
⑧ Bestand Spezialfinanzierung Werterhalt in Franken	1'232'080	in Prozent von ③: (100*⑧/③)	24%

4

Bemerkungen: Ausgaben Wasseranschluss Wohlei sind noch nicht vollständig bekannt. WBW wird 2023 angepasst.

⑨ Gewählter Einlagesatz in Prozent ⁵	100%
⑩ berechnete Einlage in SF Werterhalt in Franken (⑥ x ⑨)	63'750
Einmalige Anschlussgebühren, an Einlage angerechnet ⁶	-
Einlage Spezialfinanzierung abzüglich Anschlussgebühren	63'750
① Anzahl Einwohner im Versorgungsgebiet	1'447
② Einlage pro Einwohner in Franken (⑩ / ①)	44

Datum: Frauenkappelen, 28.03.2023

Unterschrift: _____

¹ Dieses Blatt ist Bestandteil der Jahresrechnung

² Zu erwartende Beiträge aus dem kantonalen Trinkwasserfonds und von der Gebäudeversicherung abziehen (beim AWA erfragen).

³ Einkaufssummen an andere Wasserversorgungen, einmalige Konzessionsabgaben oder dergleichen - die Abschreibungssätze sind anhand der Laufzeiten festzulegen. Bestehen Kategorien mit unterschiedlichen Abschreibungssätzen, so ist die Rubrik 7 manuell mit zusätzlichen Zeilen zu ergänzen. Einkaufssummen an andere Wasserversorgungen sind verbindlich mit einem Abschreibungssatz von 3 % einzutragen.

⁴ Ermittlung des Einlageprozentsatzes gemäss Kapitel 6.1. der WEA-Broschüre "Finanzierung der Wasserversorgung" (2004).

⁵ Die Einlage in die Spezialfinanzierung muss mindestens 60% betragen, solange Verwaltungsvermögen besteht oder der Bestand der SF Werterhalt nicht mehr 25% des Wiederbeschaffungswertes beträgt.

⁶ Die einmaligen Anschlussgebühren dürfen an die jährliche Einlage in die Spezialfinanzierung Werterhalt angerechnet werden.

Wiederbeschaffungswert, Werterhaltungskosten und Einlage in die Spezialfinanzierung Werterhalt für die kommunalen Abwasseranlagen und gegebenenfalls den Gemeindeanteil an den regionalen Anlagen ¹

Rechnungsjahr: 2022Gemeinde: FrauenkappelenKontaktperson: Beat RuchTelefon: 031 / 926 63 67E-Mail: beat.ruch@frauenkappelen.ch

Aktualisierungsjahr:

Datengrundlagen AWA 2022
 Gemeinde Anlagenbuchhaltung 2022

Datengrundlagen AWA 2022
 Verband Anlagenbuchhaltung 2011

	① Wieder- beschaffungswert in Fr.	② Nutzungsdauer in Jahren	③ Erneuerungsrate in % (100/②)	④ Werterhaltungskosten in Fr./a (①*③)	⑤ Einlage- satz ² %	⑥ Einlage in die Spezialfinanzierung in Fr./a (④*⑤)
1. Gemeindeanlagen						
1.1 Kanalisationen	9'563'764	80	1.25%	119'547	80%	95'638
1.2 Spezialbauwerke	500'000	50	2.00%	10'000	80%	8'000
1.3 Abwasserreinigungsanlagen	262'000	33	3.00%	7'860	80%	6'288
Total 1 (1.1 - 1.3) bzw. mittlerer Einlagesatz (Spalte ⑤)	10'325'764			137'407	80%	109'926
2. Gemeindeanteil an regionalen Anlagen ³						
2.1 Kanalisationen	2'942'090	80	1.25%	36'776	80%	29'421
2.2 Spezialbauwerke		50	2.00%	-		-
2.3 Abwasserreinigungsanlagen		33	3.00%	-		-
Total 2 (2.1 - 2.3) bzw. mittlerer Einlagesatz (Spalte ⑤)	2'942'090			36'776	80%	29'421
Total 1 + 2 bzw. mittlerer Einlagesatz (Spalte ⑤)	13'267'854			174'183	80%	139'347
Einmalige Anschlussgebühren, an Einlage angerechnet ⁴						
Einlage Spezialfinanzierung abzüglich Anschlussgebühren						139'347
⑦ Stand Verwaltungsvermögen	624'936	in Prozent von ①: (100*⑦/①)		4.7%	Höchstens Fr. 200 / EW ⁵	
⑧ Stand Spezialfinanzierung Werterhalt	1'578'542	in Prozent von ①: (100*⑧/①)		11.9%	EW ⁶	1'447
					Fr./EW	96

Bemerkungen: Die Einlage in die Spezialfinanzierung vom Wiederbeschaffungswert der gemeinsamen Anlagen der ARA Region Bern AG werden direkt durch diese vorgenommen. Die entsprechenden Quoten werden der Gemeinde in Rechnung gestellt.

Datum: Frauenkappelen, 28.03.2023

Unterschrift: _____

¹ Diese Blatt ist Bestandteil der Jahresrechnung. Eine Kopie senden Sie bitte an das AWA: ae.awa@bve.be.ch

² Die Einlage in die Spezialfinanzierung muss mindestens 60% betragen, solange der Bestand der SF Werterhalt nicht mehr als 25% des Wiederbeschaffungswertes beträgt.

³ Daten des Teils 2 nur dann angeben, wenn der Verband die Einlage in die Spezialfinanzierung nicht selber vornimmt. (Anteil gemäss Kostenverteiler Verband).

⁴ Die einmaligen Anschlussgebühren dürfen an die jährliche Einlage in die Spezialfinanzierung Werterhalt angerechnet werden.

⁵ Gemäss Artikel 32, Absatz 4 KGV ist die Einlage in die Spezialfinanzierung auf jährlich Fr. 200 (Gemeinde und Region) pro Einwohnerwert beschränkt.

⁶ Einwohnerwert (EW): Gemäss Artikel 36g KGV.

12 DETAILS ZUR RECHNUNG

12.1 Bilanz

		1.1.2022	Zuwachs	Abgang	31.12.2022
1	Aktiven	13'790'028.30	29'090'366.02	26'099'616.73	16'780'777.59
10	Finanzvermögen	5'598'357.04	28'305'947.31	25'541'219.36	8'363'084.99
100	Flüssige Mittel und kurzfristige Geldanlagen	2'384'131.74	10'953'766.02	8'948'111.07	4'389'786.69
1000	Kasse	7'971.45	18'901.55	20'510.40	6'362.60
10000.01	Kasse	7'971.45	18'901.55	20'510.40	6'362.60
1001	Post	881'212.46	7'986'612.92	8'192'910.76	674'914.62
10010.01	Postkonto: Gemeindekasse 30-15557-5	881'212.46	7'986'612.92	8'192'910.76	674'914.62
1002	Bank	1'494'947.83	2'945'478.05	731'916.41	3'708'509.47
10020.01	KK Valiant Bank, IBAN CH21 0630 0020 8204 7560 1	547'163.83	2'858'631.55	155'534.30	3'250'261.08
10020.02	KK Berner Kantonalbank, IBAN CH78 0079 0020 3448	491'679.40	86'740.00	576'382.11	2'037.29
10020.03	SK Valiant Bank, IBAN CH71 0630 0016 8204 7571 0	55'975.05	66.50		56'041.55
10020.04	SK Valiant Bank, IBAN CH16 0630 0139 1244 2467 1	400'129.55	40.00		400'169.55
1004	Debit- und Kreditkarten		2'773.50	2'773.50	
10040.01	Abrechnungskonto Debitkarten		2'773.50	2'773.50	
101	Forderungen	1'595'165.90	17'035'545.59	16'389'277.44	2'241'434.05
	Forderungen aus Lieferungen u. Leistungen ggü. Dritten				
1010	Dritte	113'911.20	1'246'278.55	815'368.55	544'821.20
10100.01	Diverse Debitoren (ab 2016)	90'650.70	1'243'874.05	787'094.65	547'430.10
10100.03	Diverse manuelle Debitoren	26'181.30	2'404.50	17'224.90	11'360.90
10100.99	WB Diverse und manuelle Debitoren	-2'920.80		11'049.00	-13'969.80
1012	Steuerforderungen	1'104'622.30	14'168'389.93	14'041'806.93	1'231'205.30
10120.01	Steuerguthaben NESKO	1'162'331.15	7'222'378.30	7'232'176.25	1'152'533.20
10120.11	Girokonto Kanton	407.70	6'945'521.73	6'809'630.68	136'298.75
10120.99	WB auf Forderungen allgemeine Gemeindesteuern	-58'116.55	489.90		-57'626.65

		1.1.2022	Zuwachs	Abgang	31.12.2022
1013	Anzahlungen an Dritte		1'201.80	1'201.80	
10131.01	Lohnvorschüsse		1'201.80	1'201.80	
1014	Transferforderungen	374'045.00	815'663.25	726'888.10	462'820.15
10140.01	Lastenausgleich Fürsorge	374'000.00	752'843.10	726'843.10	400'000.00
10140.02	Bundes- und Kantonsbeiträge	45.00	18'704.90	45.00	18'704.90
10140.03	Gemeinde- und Gemeindeverbandsbeiträge		44'115.25		44'115.25
1015	Interne Kontokorrente		791'249.40	791'249.40	
10150.01	VESR-Zahlungseingänge		791'249.40	791'249.40	
1019	Übrige Forderungen	2'587.40	12'762.66	12'762.66	2'587.40
10190.01	Verrechnungssteuerguthaben	2'380.00	2'380.00	2'380.00	2'380.00
10191.01	Kontokorrent Familienausgleichskasse		10'410.00	10'410.00	
10192.11	Debitor Vorsteuer MWST ER Wasserversorgung		-27.34	-27.34	
10192.22	Debitor Vorsteuer MWST IR Abwasserentsorgung	207.40			207.40
104	Aktive Rechnungsabgrenzungen	262'517.45	311'536.90	193'702.25	380'352.10
1040	Personalaufwand	450.00		450.00	
10400.01	Aktive RA Personalaufwand	450.00		450.00	
1041	Sach- und übriger Betriebsaufwand	18'099.90	3'849.10	22'284.70	-335.70
10410.01	Aktive RA Sach- und übriger Betriebsaufwand	18'099.90	3'849.10	22'284.70	-335.70
1043	Transfers der Erfolgsrechnung	239'990.20	294'246.25	239'990.20	294'246.25
10430.01	Aktive RA Transfers der Erfolgsrechnung	239'990.20	294'246.25	239'990.20	294'246.25
1044	Finanzaufwand / Finanzertrag	909.30	135.00	909.30	135.00
10440.01	Aktive RA Finanzaufwand / Finanzertrag	909.30	135.00	909.30	135.00
1045	Übriger betrieblicher Ertrag	68.05	16'306.55	68.05	16'306.55
10450.01	Aktive RA Übriger betrieblicher Ertrag	68.05	16'306.55	68.05	16'306.55
1046	Aktive Rechnungsabgrenzungen IR	3'000.00	-3'000.00	-70'000.00	70'000.00
10460.01	Aktive RA Investitionsrechnung	3'000.00	-3'000.00	-70'000.00	70'000.00

		1.1.2022	Zuwachs	Abgang	31.12.2022
106	Vorräte und angefangene Arbeiten	25'519.45	3'524.10	2'628.60	26'414.95
1061	Roh- und Hilfsmaterial	25'519.45	3'524.10	2'628.60	26'414.95
10610.01	Vorrat Heizöl	13'855.20	1'862.90		15'718.10
10610.02	Vorrat Streusalz	7'094.95	1'661.20		8'756.15
10613.01	Vorräte Kehrriechtsäcke und -marken	4'569.30		2'628.60	1'940.70
107	Finanzanlagen	63'188.50	1'574.70	7'500.00	57'263.20
1070	Aktien und Anteilscheine	18'188.50	1'574.70		19'763.20
10700.01	181 Namensaktien Valiant Holding AG	16'525.30	1'574.70		18'100.00
10700.02	5544 Aktien BLS AG	1'663.20			1'663.20
1071	Verzinsliche Anlagen	45'000.00		7'500.00	37'500.00
10710.01	Darlehen Genossenschaft Dorfladen (zinslos)	45'000.00		7'500.00	37'500.00
108	Sachanlagen Finanzvermögen (FV)	1'267'834.00			1'267'834.00
1080	Grundstücke FV	187'334.00			187'334.00
10800.01	Landparzelle 224, Gässli	180'852.00			180'852.00
10800.02	Landparzelle 458, Mülimatt	4'200.00			4'200.00
10800.03	Landparzelle 492, Spitzweidli	2'282.00			2'282.00
1084	Gebäude FV	1'080'500.00			1'080'500.00
10840.01	Liegenschaft Murtenstrasse 66	1'080'500.00			1'080'500.00
14	Verwaltungsvermögen	8'191'671.26	784'418.71	558'397.37	8'417'692.60
140	Sachanlagen Verwaltungsvermögen VV	7'747'478.86	703'484.11	519'275.12	7'931'687.85
1401	Strassen / Verkehrswege VV	146'192.00	122.80	11'614.80	134'700.00
14010.01	Strassen, Trottoir, Wege	192'837.50	122.80		192'960.30
14010.99	WB Strassen, Trottoirs, Wege	-46'645.50		11'614.80	-58'260.30

		1.1.2022	Zuwachs	Abgang	31.12.2022
1403	Tiefbauten VV	755'654.00	183'060.32	13'298.32	925'416.00
14030.01	Allgemeiner Haushalt	47'673.35	14'942.85		62'616.20
14030.99	WB Allgemeiner Haushalt	-4'442.35		1'565.85	-6'008.20
14031.21	Wasserversorgung	168'698.79	167'575.87		336'274.66
14031.99	WB Wasserversorgung	-7'362.79		4'234.87	-11'597.66
14032.31	Abwasserentsorgung	580'183.67	541.60		580'725.27
14032.99	WB Abwasserentsorgung	-29'096.67		7'497.60	-36'594.27
1404	Hochbauten VV	6'229'986.00	1'346.25	310'045.25	5'921'287.00
14040.01	Hochbauten allgemeiner Haushalt	7'630'952.44	1'346.25		7'632'298.69
14040.99	WB Hochbauten allgemeiner Haushalt	-1'454'662.44		308'594.25	-1'763'256.69
14043.01	Hochbauten Abfallentsorgung	58'035.99			58'035.99
14043.99	WB Hochbauten Abfallentsorgung	-4'339.99		1'451.00	-5'790.99
1406	Mobilien VV	23'590.00		4'368.00	19'222.00
14060.01	Mobilien allgemeiner Haushalt	43'683.45			43'683.45
14060.99	WB Mobilien allgemeiner Haushalt	-20'093.45		4'368.00	-24'461.45
1407	Anlagen im Bau VV	4'938.86	518'954.74	121'236.75	402'656.85
14070.01	Allgemeiner Haushalt		135'914.70	121'236.75	14'677.95
14071.21	Wasserversorgung (SF)	4'938.86	348'352.99		353'291.85
14072.31	Abwasserbeseitigung (SF)		34'687.05		34'687.05
1409	Übrige Sachanlagen VV	587'118.00		58'712.00	528'406.00
14099.01	Bestehendes VV Strassen, Trottoir, Wege	295'245.00			295'245.00
14099.02	Bestehendes VV Hochbauten	644'145.05			644'145.05
14099.99	WB bestehendes VV Allgemeiner Haushalt	-352'272.05		58'712.00	-410'984.05
142	Immaterielle Anlagen VV	71'496.40	80'934.60	37'399.25	115'031.75
1420	Software	29'457.00		23'856.00	5'601.00
14200.01	Informatik allg. Haushalt	100'598.40			100'598.40
14200.99	WB Informatik Allg. Haushalt	-71'141.40		23'856.00	-94'997.40
1427	Immaterielle Anlagen in Realisierung	2'816.40	62'252.35		65'068.75
14270.01	Immaterielle Anlagen in Realisierung	2'816.40	62'252.35		65'068.75

		1.1.2022	Zuwachs	Abgang	31.12.2022
1429	Übrige immaterielle Anlagen	39'223.00	18'682.25	13'543.25	44'362.00
14290.01	Übrige immaterielle Anlagen	302'945.75			302'945.75
14290.99	WB Übrige immaterielle Anlagen	-281'214.75		7'308.00	-288'522.75
14291.21	Übrige immat. Anlagen Wasserversorgung	25'109.13			25'109.13
14291.99	WB übrige immat. Anlagen Wasserversorgung	-7'617.13		2'499.00	-10'116.13
14292.31	Übrige immat. Anlagen Abwasserentsorgung		18'682.25		18'682.25
14292.99	WB übrige immat. Anlagen Abwasserentsorgung			3'736.25	-3'736.25
145	Beteiligungen, Grundkapitalien VV	318'001.00			318'001.00
1454	Beteiligungen an öffentlichen Unternehmungen	318'001.00			318'001.00
14540.03	197 Aktien Seelandheim Worben AG	197'000.00			197'000.00
	WB Beteiligungen an öffentlichen Unternehmungen Allg.				
14540.99	Haushalt	-196'999.00			-196'999.00
14541.01	1980 Namenaktien Wasserverbund Region Bern AG	198'000.00			198'000.00
14542.01	120 Namenaktien ARA Region Bern AG	120'000.00			120'000.00
146	Investitionsbeiträge VV	54'695.00		1'723.00	52'972.00
	Investitionsbeiträge an Gemeinden u. Gemeindeverbände	32'295.00		1'123.00	31'172.00
14622.01	Investitionsbeiträge an Gemeinden und Gemeindeverbände	37'269.26			37'269.26
14622.99	WB Investitionsbeiträge an Gemeinden und Gemeindeverbände	-4'974.26		1'123.00	-6'097.26
1465	Investitionsbeiträge an priv. Unternehmungen	14'400.00		600.00	13'800.00
14650.01	Investitionsbeiträge Allg. Haushalt	15'000.00			15'000.00
14650.99	WB Investitionsbeiträge Allg. Haushalt	-600.00		600.00	-1'200.00
1469	Investitionsbeiträge an Anlagen im Bau	8'000.00			8'000.00
14690.01	Investitionsbeiträge an Anlagen im Bau	8'000.00			8'000.00

		1.1.2022	Zuwachs	Abgang	31.12.2022
2	Passiven	13'790'028.30	5'588'851.76	2'598'102.47	16'780'777.59
20	Fremdkapital	4'514'299.19	4'080'630.51	1'812'098.70	6'782'831.00
200	Laufende Verbindlichkeiten	250'368.63	1'758'610.37	1'676'786.29	332'192.71
2000	Laufende Verbindlichkeiten aus Lieferungen u. Leistungen Dritter	259'780.38	570'114.61	508'474.78	321'420.21
20000.01	Kreditorenausstände	259'760.38	323'187.71	261'527.88	321'420.21
20000.90	Debitoren Vorauszahlungen	20.00	-20.00		
20001.01	Kreditor AHV-IV-EO-ALV		102'450.70	102'450.70	
20001.02	Kreditor Familienausgleichskasse		11'939.85	11'939.85	
20001.03	Kreditor Pensionskasse		110'682.85	110'682.85	
20001.04	Kreditor NBU		6'518.50	6'518.50	
20001.05	Kreditor Unfall- und Krankenversicherung		9'393.10	9'393.10	
20001.06	Kreditor Krankversicherung		5'961.90	5'961.90	
2002	Steuern	-864.85	27'292.21	21'254.86	5'172.50
20022.11	Umsatzsteuer MWST Wasserversorgung	-709.40	17'796.66	24'191.11	-7'103.85
20022.21	Umsatzsteuer MWST Abwasserentsorgung	-2'044.05	7'859.45	-4'291.65	10'107.05
20022.31	Umsatzsteuer MWST Abfallentsorgung	1'888.60	1'636.10	1'355.40	2'169.30
2005	Interne Kontokorrente		858'169.90	858'169.90	
20053.01	Durchlaufkonto Lohn		858'169.90	858'169.90	
2006	Depotgelder und Kautionen	5'300.00	1'100.00	800.00	5'600.00
20060.01	Schlüsseldepots MZA Zägli	5'300.00	1'100.00	800.00	5'600.00
2009	Übrige laufende Verpflichtungen	-13'846.90	301'933.65	288'086.75	
20090.01	Durchlaufende Posten	-13'846.90	301'933.65	288'086.75	
204	Passive Rechnungsabgrenzungen	204'319.66	316'338.54	124'319.66	396'338.54
2041	Sach- und übriger Betriebsaufwand	28'886.28	51'150.91	28'886.28	51'150.91
20410.01	Passive RA Sach- und übriger Betriebsaufwand	28'886.28	51'150.91	28'886.28	51'150.91

		1.1.2022	Zuwachs	Abgang	31.12.2022
2043	Transfers der Erfolgsrechnung	82'265.05	40'582.50	82'265.05	40'582.50
20430.01	Passive RA Transfers der Erfolgsrechnung	82'265.05	40'582.50	82'265.05	40'582.50
2044	Finanzaufwand / Finanzertrag	13'168.33	24'557.22	13'168.33	24'557.22
20440.01	Passive RA Finanzaufwand / Finanzertrag	13'168.33	24'557.22	13'168.33	24'557.22
2046	Passive Rechnungsabgrenzung Investitionsrechnung	80'000.00	200'047.91		280'047.91
20460.01	Passive Rechnungsabgrenzung Investitionsrechnung	80'000.00	200'047.91		280'047.91
205	Kurzfristige Rückstellungen	50'444.25	5'667.85	10'992.75	45'119.35
	Kurzfrist. Rückstellungen Mehrleistungen des Personals				
2050	Kurzfr. Rückstellungen aus Mehrleistungen des Personals	50'444.25	5'667.85	10'992.75	45'119.35
20500.01	Kurzfr. Rückstellungen aus Mehrleistungen des Personals	50'444.25	5'667.85	10'992.75	45'119.35
206	Langfristige Finanzverbindlichkeiten	4'000'000.00	2'000'000.00		6'000'000.00
	Darlehen, Schuldscheine				
2064	Darlehen, Schuldscheine	4'000'000.00	2'000'000.00		6'000'000.00
20640.01	0.48% - Darlehen SUVA Nr. 40002387	1'000'000.00			1'000'000.00
20640.02	0.61% Darlehen PostFinance AG, PF.005203	3'000'000.00			3'000'000.00
20640.04	2.08% Darlehen SUVA Nr. 82297401		2'000'000.00		2'000'000.00
	Verbindlichkeiten ggü. Spezialfinanzierungen u. Fonds im FK				
209	Verbindlichkeiten ggü. Legaten; Stiftungen ohne eigene Rechtspersönlichkeit im FK	9'166.65	13.75		9'180.40
	Fonds für fürsorgerische Zwecke				
2092	Fonds für fürsorgerische Zwecke	9'166.65	13.75		9'180.40
20920.01	Fonds für fürsorgerische Zwecke	9'166.65	13.75		9'180.40
29	Eigenkapital	9'275'729.11	1'508'221.25	786'003.77	9'997'946.59
	Verpflichtungen (+); Vorschüsse (-) ggü. Spezialfinanzierungen				
290	Verpflichtungen (+); Vorschüsse (-) ggü. Spezialfinanzierungen	1'780'569.15	24'781.20	134'897.92	1'670'452.43

		1.1.2022	Zuwachs	Abgang	31.12.2022
2900	Spezialfinanzierungen im EK	1'780'569.15	24'781.20	134'897.92	1'670'452.43
29001.01	Spezialfinanzierung Wasserversorgung	314'082.74	2'809.02		316'891.76
29001.02	Spezialfinanzierung Übertragung Verwaltungsvermögen	1'165'640.00		116'560.00	1'049'080.00
29002.01	Spezialfinanzierung Abwasserentsorgung	157'760.76		18'337.92	139'422.84
29003.01	Spezialfinanzierung Abfallentsorgung	143'085.65	21'972.18		165'057.83
293	Vorfinanzierungen	3'590'640.59	724'991.00	158'486.35	4'157'145.24
2930	Vorfinanzierungen	3'590'640.59	724'991.00	158'486.35	4'157'145.24
29300.01	Spezialfinanzierung Abgeltung Planungsmehrwerte	1'391'425.90	76'334.00	121'236.75	1'346'523.15
29301.01	Wasserversorgung Werterhalt	940'823.93	297'990.00	6'733.87	1'232'080.06
29302.01	Abwasserentsorgung Werterhalt	1'067'531.23	321'246.00	28'022.73	1'360'754.50
29302.02	Abwasserentsorgung Werterhalt Mitbenutzung Anlagen Stadt Bern	190'859.53	29'421.00	2'493.00	217'787.53
294	Reserven	361'036.88			361'036.88
2940	Finanzpolitische Reserven	361'036.88			361'036.88
29400.01	Zusätzliche Abschreibungen	361'036.88			361'036.88
296	Neubewertungsreserve Finanzvermögen	814'706.90		187'483.25	627'223.65
2960	Neubewertungsreserve Finanzvermögen	814'706.90		187'483.25	627'223.65
29600.01	Neubewertungsreserve Finanzvermögen	749'933.00		187'483.25	562'449.75
29601.01	Schwankungsreserven	64'773.90			64'773.90
299	Bilanzüberschuss / -fehlbetrag	2'728'775.59	758'449.05	305'136.25	3'182'088.39
2990	Jahresergebnis	305'136.25	453'312.80	305'136.25	453'312.80
29900.01	Jahresergebnis	305'136.25	453'312.80	305'136.25	453'312.80
2999	Kumulierte Ergebnisse der Vorjahre	2'423'639.34	305'136.25		2'728'775.59
29990.01	Kumulierte Ergebnisse der Vorjahre	2'423'639.34	305'136.25		2'728'775.59

12.2 Erfolgsrechnung nach Funktionen

		Rechnung 2022		Budget 2022		Rechnung 2021	
		Aufwand	Ertrag	Aufwand	Ertrag	Aufwand	Ertrag
	ERFOLGSRECHNUNG	6'697'726.83	6'697'726.83	6'169'000.00	6'169'000.00	5'642'953.65	5'642'953.65
0	Allgemeine Verwaltung	895'256.20	184'162.83	833'398.00	89'180.00	801'027.28	91'315.38
	Nettoaufwand		711'093.37		744'218.00		709'711.90
01	Legislative und Exekutive	114'362.57		123'270.00	1'800.00	114'239.30	1'155.00
	Nettoaufwand		114'362.57		121'470.00		113'084.30
011	Legislative	23'204.17		29'300.00		24'678.35	
	Nettoaufwand		23'204.17		29'300.00		24'678.35
0110	Legislative	23'204.17		29'300.00		24'678.35	
3000.01	Löhne, Tag- und Sitzungsgelder an Behörden und Kommissionen	5'650.00		8'000.00		4'350.00	
3102.01	Drucksachen, Publikationen	9'166.97		10'300.00		12'803.90	
3109.01	Übriger Material- und Warenaufwand	915.50		1'200.00		84.30	
3130.01	Dienstleistungen Dritter	2'087.00		3'300.00		1'802.30	
3132.02	Honorare externe Berater, Gutachter, Fachexperten etc.	5'384.70		6'500.00		5'637.85	
012	Exekutive	91'158.40		93'970.00	1'800.00	89'560.95	1'155.00
	Nettoaufwand		91'158.40		92'170.00		88'405.95
0120	Exekutive	91'158.40		93'970.00	1'800.00	89'560.95	1'155.00
3000.01	Löhne, Tag- und Sitzungsgelder an Behörden und Kommissionen	60'600.00		62'000.00		59'050.00	
3050.01	AG-Beiträge AHV, IV, EO, ALV, Verwaltungskosten	3'878.35		3'850.00		3'710.00	
3053.01	AG-Beiträge an Unfall- und Krankenversicherungen	112.20		120.00		112.20	
3054.01	AG-Beiträge an Familienausgleichskasse	898.50		1'000.00		916.80	
3170.01	Reisekosten und Spesen	14'000.00		14'000.00		14'000.00	

		Rechnung 2022		Budget 2022		Rechnung 2021	
		Aufwand	Ertrag	Aufwand	Ertrag	Aufwand	Ertrag
3199.01	Gemeinderatskredit	11'669.35		13'000.00		11'771.95	
4290.01	Übrige Entgelte				1'800.00		1'155.00
02	Allgemeine Dienste	780'893.63	184'162.83	710'128.00	87'380.00	686'787.98	90'160.38
	Nettoaufwand		596'730.80		622'748.00		596'627.60
022	Allgemeine Dienste	636'438.23	87'926.08	670'093.00	87'380.00	664'010.33	86'430.03
	Nettoaufwand		548'512.15		582'713.00		577'580.30
0220	Allgemeine Dienste, übrige	636'438.23	87'926.08	670'093.00	87'380.00	664'010.33	86'430.03
3010.01	Löhne des Verwaltungs- und Betriebspersonals	418'940.25		409'030.00		427'367.90	
3010.09	Erstattungen Taggelder Krankheit und Unfall, Erwerbsersatz, Mutterschaftsentschädigungen					-4'453.00	
3050.01	AG-Beiträge AHV, IV, EO, ALV, Verwaltungskosten	26'759.60		25'550.00		25'971.95	
3052.01	AG-Beiträge an Pensionskassen	33'609.20		33'500.00		33'180.00	
3053.01	AG-Beiträge an Unfall- und Krankenversicherungen	5'725.25		6'000.00		5'486.60	
3053.09	Erstattung von AN-Beiträgen Unfallversicherung	-1'846.95		-2'000.00		-1'756.75	
3054.01	AG-Beiträge an Familienausgleichskasse	6'200.55		6'350.00		6'419.15	
3055.01	AG-Beiträge an Krankentaggeldversicherungen	3'567.50		3'300.00		3'124.20	
3090.01	Aus- und Weiterbildung des Personals	6'559.25		7'760.00		11'640.00	
3099.01	Übriger Personalaufwand	1'850.00		1'800.00		300.00	
3100.01	Büromaterial	4'308.56		4'350.00		4'331.90	
3101.01	Betriebs-, Verbrauchsmaterial	2'025.10		2'080.00		1'443.65	
3102.01	Drucksachen, Publikationen	4'292.65		4'600.00		3'611.15	
3103.01	Fachliteratur, Zeitschriften	40.00		100.00		20.00	
3110.01	Anschaffung Büromöbel und Geräte			2'000.00			
3113.01	Anschaffung Hardware	424.40				113.00	
3118.01	Immaterielle Anlagen (Software, Lizenzgebühren)	16'617.91		16'490.00		16'140.75	
3130.01	Dienstleistungen Dritter	8'788.76		7'580.00		7'714.01	
3130.02	Servicegebühren	729.55		795.00		1'099.49	

		Rechnung 2022		Budget 2022		Rechnung 2021	
		Aufwand	Ertrag	Aufwand	Ertrag	Aufwand	Ertrag
3132.02	Honorare externe Berater, Gutachter, Fachexperten etc.	25'885.70		45'000.00		55'932.80	
3133.01	Informatik-Nutzungsunterhalt. Anschluss externe	12'374.85		15'370.00		9'411.67	
3134.01	Sachversicherungsprämien	8'404.70		9'315.00		8'823.70	
3151.01	Unterhalt Apparate, Maschinen, Geräte, Fahrzeuge, Werkzeuge	641.05		1'560.00		495.30	
3153.01	Informatikunterhalt (Hardware)					496.65	
3158.01	Unterhalt immaterielle Anlagen (Software)	15'589.60		31'760.00		11'838.95	
3161.02	Mieten, Benützungskosten Anlagen	1'607.70		2'280.00		2'261.76	
3170.01	Reisekosten und Spesen	1'038.15		950.00		447.50	
3320.01	Planm. Abschreibungen Hard- und Software	5'179.00		5'178.00		5'178.00	
3611.03	Entschädigung an Kanton	23'755.15		26'000.00		23'999.25	
3636.01	Beiträge an private Organisationen ohne Erwerbszweck	3'370.75		3'395.00		3'370.75	
4250.01	Verkäufe		125.90		200.00		375.70
4260.01	Rückerstattungen und Kostenbeteiligungen Dritter		5'747.65		5'000.00		4'354.10
4290.01	Übrige Entgelte		6.53				14.23
4611.01	Entschädigungen von Kantonen und Konkordaten		1'366.00		1'500.00		1'406.00
4612.01	Interne Verrechnungen Allg. Haushalt - SF		40'790.00		40'790.00		40'790.00
4910.01	Interne Verrechnung von Dienstleistungen		39'890.00		39'890.00		39'490.00
029	Verwaltungsliegenschaften	144'455.40	96'236.75	40'035.00		22'777.65	3'730.35
	Nettoaufwand		48'218.65		40'035.00		19'047.30
0290	Verwaltungsliegenschaften	144'455.40	96'236.75	40'035.00		22'777.65	3'730.35
3101.01	Betriebs-, Verbrauchsmaterial	399.65		400.00		450.00	
3111.01	Anschaffung Maschinen, Geräte und Fahrzeuge	7'690.00		7'000.00			
3120.01	Ver- und Entsorgung Liegenschaften Verwaltungsvermögen	5'427.10		5'700.00		6'869.05	
3130.01	Dienstleistungen Dritter	7'431.30					
3130.02	Servicegebühren	4'220.85		5'440.00		4'209.25	
3132.02	Honorare externe Berater, Gutachter, Fachexperten etc.	4'426.45		3'000.00		1'743.40	
3134.01	Sachversicherungsprämien	1'337.95		1'410.00		1'348.85	

		Rechnung 2022		Budget 2022		Rechnung 2021	
		Aufwand	Ertrag	Aufwand	Ertrag	Aufwand	Ertrag
3144.01	Unterhalt Hochbauten, Gebäude	14'835.35		10'525.00		3'897.10	
3690.01	Investitionsbeitrag aus SF Planungsmehrwerte	96'236.75					
3910.01	Interne Verrechnung von Dienstleistungen	2'450.00		6'560.00		4'260.00	
4260.01	Rückerstattungen und Kostenbeteiligungen Dritter						3'730.35
4893.02	Entnahme aus SF Planungsmehrwerte		96'236.75				
1	Öffentliche Ordnung und Sicherheit, Verteidigung	189'459.19	136'505.75	214'125.00	113'500.00	203'980.88	101'693.35
	Nettoaufwand		52'953.44		100'625.00		102'287.53
11	Öffentliche Sicherheit	5'016.80	364.20	4'900.00		4'182.70	
	Nettoaufwand		4'652.60		4'900.00		4'182.70
111	Polizei	1'344.00		1'400.00		1'293.00	
	Nettoaufwand		1'344.00		1'400.00		1'293.00
1110	Polizei	1'344.00		1'400.00		1'293.00	
3631.01	Beiträge an Kanton und Konkordate	1'344.00		1'400.00		1'293.00	
112	Verkehrssicherheit	3'672.80	364.20	3'500.00		2'889.70	
	Nettoaufwand		3'308.60		3'500.00		2'889.70
1120	Verkehrssicherheit	3'672.80	364.20	3'500.00		2'889.70	
3101.01	Betriebs-, Verbrauchsmaterial	1'127.15		1'500.00		2'368.95	
3130.01	Dienstleistungen Dritter	2'545.65		2'000.00		520.75	
4260.01	Rückerstattungen und Kostenbeteiligungen Dritter		364.20				
14	Allgemeines Rechtswesen	58'124.87	29'304.50	72'630.00	54'000.00	67'444.23	42'408.30
	Nettoaufwand		28'820.37		18'630.00		25'035.93

		Rechnung 2022		Budget 2022		Rechnung 2021	
		Aufwand	Ertrag	Aufwand	Ertrag	Aufwand	Ertrag
140	Allgemeines Rechtswesen	58'124.87	29'304.50	72'630.00	54'000.00	67'444.23	42'408.30
	Nettoaufwand		28'820.37		18'630.00		25'035.93
1400	Allgemeines Rechtswesen	58'124.87	29'304.50	72'630.00	54'000.00	67'444.23	42'408.30
3102.01	Drucksachen, Publikationen	4'042.30		9'000.00		8'052.55	
3130.01	Dienstleistungen Dritter	1'693.60		1'000.00		896.50	
3130.03	Gebühren Bauwesen	3'928.85		12'000.00		5'911.73	
3130.11	Staatsgebühren (Fremdenpolizei)	5'688.10		5'000.00		5'579.30	
3130.13	Erstgespräche Migration	76.00		250.00			
3132.02	Honorare externe Berater, Gutachter, Fachexperten etc.			2'000.00			
3132.03	Nachführung Vermessungswerk	6'090.90		8'500.00		10'974.15	
3181.01	Tatsächliche Forderungsverluste	.12					
3601.01	Ertragsanteile an Kanton und Konkordate	1'725.00				1'150.00	
3910.01	Interne Verrechnung von Dienstleistungen	34'880.00		34'880.00		34'880.00	
4210.01	Gebühren für Amtshandlungen (Kanzlei)		13'552.90		11'000.00		10'059.00
4210.02	Gebühren für Amtshandlungen (Bauwesen)		15'142.30		41'000.00		28'451.80
4210.03	Gebühren für Amtshandlungen (Einbürgerungen)						2'412.50
4260.01	Rückerstattungen und Kostenbeteiligungen Dritter		488.30		250.00		360.00
4631.01	Beiträge von Kantonen und Konkordaten		121.00		1'750.00		1'125.00
15	Feuerwehr	101'671.07	99'921.60	108'835.00	59'500.00	107'203.30	58'796.85
	Nettoaufwand		1'749.47		49'335.00		48'406.45
150	Feuerwehr	101'671.07	99'921.60	108'835.00	59'500.00	107'203.30	58'796.85
	Nettoaufwand		1'749.47		49'335.00		48'406.45
1506	Regionale Feuerwehrorganisation	101'671.07	99'921.60	108'835.00	59'500.00	107'203.30	58'796.85
3181.01	Tatsächliche Forderungsverluste	1'069.07		1'000.00		889.90	
3300.30	Planmässige Abschreibungen übrige Tiefbauten VV	325.00		325.00		325.00	

		Rechnung 2022		Budget 2022		Rechnung 2021	
		Aufwand	Ertrag	Aufwand	Ertrag	Aufwand	Ertrag
3632.01	Beitrag an die Stadt Bern	97'267.00		104'500.00		102'978.40	
3910.01	Interne Verrechnung von Dienstleistungen	3'010.00		3'010.00		3'010.00	
4200.01	Ersatzabgaben		62'721.80		59'500.00		58'796.85
4632.01	Beiträge von Gemeinden und Gemeindeverbänden		37'199.80				
16	Verteidigung	24'621.20	6'915.45	27'760.00		25'150.65	488.20
	Nettoaufwand		17'705.75		27'760.00		24'662.45
161	Militärische Verteidigung	5'084.00		5'100.00		1'000.00	
	Nettoaufwand		5'084.00		5'100.00		1'000.00
1610	Militärische Verteidigung	5'084.00		5'100.00		1'000.00	
3632.01	Beitrag an die Stadt Bern	5'084.00		5'100.00		1'000.00	
162	Zivile Verteidigung	19'562.45	6'915.45	22'660.00		24'150.65	488.20
	Nettoaufwand		12'647.00		22'660.00		23'662.45
1626	Regionale Zivilschutzorganisation	14'207.75	5'031.65	16'760.00		18'560.05	488.20
3130.04	Telefongebühren	303.70		310.00		303.00	
3151.01	Unterhalt Apparate, Maschinen, Geräte, Fahrzeuge, Werkzeuge			150.00			
3611.03	Entschädigung an Kanton			300.00			
3632.01	Beitrag an die Stadt Bern	13'904.05		16'000.00		14'153.85	
3637.01	Beiträge an private Haushalte					4'103.20	
4250.01	Verkäufe						488.20
4632.01	Beiträge von Gemeinden und Gemeindeverbänden		5'031.65				
1627	Regionale Führungsstab	5'354.70	1'883.80	5'900.00		5'590.60	
3632.01	Beitrag an die Stadt Bern	5'354.70		5'900.00		5'590.60	
4632.01	Beiträge von Gemeinden und Gemeindeverbänden		1'883.80				

		Rechnung 2022		Budget 2022		Rechnung 2021	
		Aufwand	Ertrag	Aufwand	Ertrag	Aufwand	Ertrag
2	Bildung	1'566'031.14	200'937.15	1'464'854.00	210'823.00	1'355'611.93	129'394.35
	Nettoaufwand		1'365'093.99		1'254'031.00		1'226'217.58
21	Obligatorische Schule	1'565'001.39	200'937.15	1'463'804.00	210'823.00	1'354'613.68	129'394.35
	Nettoaufwand		1'364'064.24		1'252'981.00		1'225'219.33
211	Eingangsstufe	52'242.45		55'335.00		47'458.75	645.55
	Nettoaufwand		52'242.45		55'335.00		46'813.20
2110	Kindergarten	52'242.45		55'335.00		47'458.75	645.55
3104.01	Lehrmittel und übriges Verbrauchsmaterial	1'440.75		3'000.00		2'376.35	
3119.01	Anschaffung Übrige nicht aktivierbare Anlagen	131.45		350.00		862.00	
3150.01	Unterhalt Büromöbel und -geräte			800.00			
3171.01	Exkursionen, Schulreisen und Lager	288.60		1'000.00		296.00	
3611.01	Entschädigung an Kanton (Lehrerbesoldung)	44'869.40		50'185.00		40'976.90	
3612.01	Schulkostenbeiträge an andere Gemeinden	5'512.25				2'947.50	
4611.01	Entschädigungen von Kantonen und Konkordaten						645.55
212	Primarstufe	357'092.44	24'328.40	359'732.00	23'520.00	310'666.90	15'435.35
	Nettoaufwand		332'764.04		336'212.00		295'231.55
2120	Primarstufe	357'092.44	24'328.40	359'732.00	23'520.00	310'666.90	15'435.35
3000.01	Löhne, Tag- und Sitzungsgelder an Behörden und Kommissionen	3'650.00		3'000.00		3'150.00	
3010.01	Löhne des Verwaltungs- und Betriebspersonals	330.00				63.00	
3020.01	Löhne der Lehrkräfte			700.00			
3090.01	Aus- und Weiterbildung des Personals	205.00		2'000.00			
3104.01	Lehrmittel und übriges Verbrauchsmaterial	25'883.88		26'040.00		22'137.04	
3110.01	Anschaffung Büromöbel und Geräte	2'927.62		3'700.00		7'491.15	
3113.01	Anschaffung Hardware	6'031.10				2'324.50	

		Rechnung 2022		Budget 2022		Rechnung 2021	
		Aufwand	Ertrag	Aufwand	Ertrag	Aufwand	Ertrag
3118.01	Immaterielle Anlagen (Software, Lizenzgebühren)	1'038.99		1'000.00		889.65	
3130.01	Dienstleistungen Dritter	3'553.50		3'500.00		3'776.55	
3130.04	Telefongebühren	1'620.00		1'620.00		1'620.00	
3132.02	Honorare externe Berater, Gutachter, Fachexperten etc.			1'000.00		494.80	
3133.01	Informatik-Nutzungsunterhalt. Anschluss externe	19'913.40		16'900.00		11'374.08	
3134.01	Sachversicherungsprämien	1'008.00		1'000.00		934.50	
3150.01	Unterhalt Büromöbel und -geräte	1'966.30		4'500.00		3'024.25	
3158.01	Unterhalt immaterielle Anlagen (Software)	1'649.15		1'100.00		900.00	
3161.02	Mieten, Benützungskosten Anlagen	1'624.25		2'400.00		2'365.08	
3170.01	Reisekosten und Spesen	1'818.95		900.00		454.20	
3171.01	Exkursionen, Schulreisen und Lager	9'758.20		11'980.00		9'603.80	
3199.04	Kindergarten- und Primarschulkommissionskredit	302.90		3'000.00		200.00	
3199.05	Unterrichtshilfe	168.00		500.00		144.00	
3320.01	Planm. Abschreibungen Hard- und Software	18'677.00		18'677.00		18'676.00	
3611.01	Entschädigung an Kanton (Lehrerbesoldung)	166'735.10		154'315.00		137'809.35	
3611.02	Entschädigung an Kanton (Besoldung Schulleitung)	21'350.25		42'500.00		36'033.50	
3612.01	Schulkostenbeiträge an andere Gemeinden	51'277.85		46'500.00		35'779.45	
3612.02	Schulkostenbeiträge an die Stadt Bern	13'753.00		12'900.00		11'422.00	
3612.03	Beiträge für Schulsozialarbeit	1'850.00					
4260.01	Rückerstattungen und Kostenbeteiligungen Dritter		4'670.00		3'520.00		3'750.00
4611.01	Entschädigungen von Kantonen und Konkordaten		8'776.95		9'800.00		2'313.45
4632.01	Beiträge von Gemeinden und Gemeindeverbänden		10'881.45		10'200.00		9'371.90
213	Oberstufe	481'504.25	77'202.55	379'585.00	90'987.00	391'120.87	67'285.50
	Nettoaufwand		404'301.70		288'598.00		323'835.37
2130	Sekundarstufe I	481'504.25	77'202.55	379'585.00	90'987.00	391'120.87	67'285.50
3130.05	Schülertransportkosten	43'286.95		46'100.00		40'033.85	
3611.03	Entschädigung an Kanton	11'635.00		11'635.00			
3612.01	Schulkostenbeiträge an andere Gemeinden	423'350.55		318'450.00		346'947.37	

		Rechnung 2022		Budget 2022		Rechnung 2021	
		Aufwand	Ertrag	Aufwand	Ertrag	Aufwand	Ertrag
3612.03	Beiträge für Schulsozialarbeit	3'231.75		3'400.00		3'180.95	
3612.04	Beitrag an Aufsicht Mittagsaufenthalter in Allenlüften					958.70	
4611.01	Entschädigungen von Kantonen und Konkordaten		77'202.55		78'087.00		67'285.50
4631.01	Beiträge von Kantonen und Konkordaten				12'900.00		
214	Musikschulen	18'324.34		22'000.00		14'971.50	
	Nettoaufwand		18'324.34		22'000.00		14'971.50
2140	Musikschule	18'324.34		22'000.00		14'971.50	
3634.01	Beiträge an öffentliche Unternehmungen	18'324.34		22'000.00		14'971.50	
217	Schulliegenschaften	538'096.39	25'720.85	541'845.00	17'050.00	544'262.75	7'510.40
	Nettoaufwand		512'375.54		524'795.00		536'752.35
2170	Schulliegenschaften	538'096.39	25'720.85	541'845.00	17'050.00	544'262.75	7'510.40
3010.01	Löhne des Verwaltungs- und Betriebspersonals	107'741.50		111'060.00		108'104.00	
3050.01	AG-Beiträge AHV, IV, EO, ALV, Verwaltungskosten	6'895.60		6'900.00		6'928.60	
3052.01	AG-Beiträge an Pensionskassen	10'224.95		10'300.00		10'194.90	
3053.01	AG-Beiträge an Unfall- und Krankenversicherungen	1'338.00		1'450.00		1'342.30	
3053.09	Erstattung von AN-Beiträgen Unfallversicherung	-470.10		-520.00		-468.10	
3054.01	AG-Beiträge an Familienausgleichskasse	1'597.65		1'710.00		1'712.15	
3055.01	AG-Beiträge an Krankentaggeldversicherungen	813.75		850.00		831.70	
3090.01	Aus- und Weiterbildung des Personals			1'500.00			
3099.01	Übriger Personalaufwand	250.00		300.00			
3101.01	Betriebs-, Verbrauchsmaterial	6'705.35		7'000.00		7'037.70	
3111.01	Anschaffung Maschinen, Geräte und Fahrzeuge	5'405.55		5'700.00		958.55	
3112.01	Anschaffung Kleider, Wäsche, Vorhänge	488.60		600.00		441.15	
3119.01	Anschaffung Übrige nicht aktivierbare Anlagen	2'274.10		2'300.00		12'478.05	
3120.01	Ver- und Entsorgung Liegenschaften Verwaltungsvermögen	5'327.10		27'150.00		21'214.30	

		Rechnung 2022		Budget 2022		Rechnung 2021	
		Aufwand	Ertrag	Aufwand	Ertrag	Aufwand	Ertrag
3130.01	Dienstleistungen Dritter	482.55		1'085.00		482.55	
3130.04	Telefongebühren	276.80		350.00		300.60	
3132.02	Honorare externe Berater, Gutachter, Fachexperten etc.			1'500.00		4'483.00	
3133.01	Informatik-Nutzungsunterhalt. Anschluss externe	204.10		410.00		201.95	
3134.01	Sachversicherungsprämien	11'714.25		12'875.00		11'853.00	
3137.01	Steuern und Abgaben	24.15		25.00		24.15	
3144.02	Unterhalt Hochbauten, Gebäude, MZA Zägli	59'852.24		31'240.00		38'806.50	
3151.01	Unterhalt Apparate, Maschinen, Geräte, Fahrzeuge, Werkzeuge	5'503.00		7'200.00		7'575.35	
3170.01	Reisekosten und Spesen			200.00			
3300.40	Planmässige Abschreibungen Hochbauten	308'594.25		309'360.00		308'537.40	
3300.60	Planm. Abschreibungen Mobilien, Maschinen, Fahrzeuge			1'300.00			
3300.61	Planm. Abschreibungen Mobilien, Maschinen, Fahrzeuge	1'223.00				1'222.95	
3910.01	Interne Verrechnung von Dienstleistungen	1'630.00					
4260.01	Rückerstattungen und Kostenbeteiligungen Dritter		16'288.25				
4472.01	Vergütung für Nutzungen Liegenschaften des VV		9'280.00		16'150.00		7'380.00
4479.01	Übrige Erträge Liegenschaften VV		152.60		900.00		130.40
218	Tagesbetreuung	108'463.05	70'366.70	94'102.00	73'266.00	42'887.51	38'517.55
	Nettoaufwand		38'096.35		20'836.00		4'369.96
2180	Tagesbetreuung	108'463.05	70'366.70	94'102.00	73'266.00	42'887.51	38'517.55
3000.01	Löhne, Tag- und Sitzungsgelder an Behörden und Kommissionen					750.00	
3010.01	Löhne des Verwaltungs- und Betriebspersonals	68'104.70		54'102.00		19'828.00	
3050.01	AG-Beiträge AHV, IV, EO, ALV, Verwaltungskosten	4'008.80		3'350.00		1'466.65	
3052.01	AG-Beiträge an Pensionskassen	2'778.40		1'500.00		843.75	
3053.01	AG-Beiträge an Unfall- und Krankenversicherungen	759.55		740.00		283.60	
3053.09	Erstattung von AN-Beiträgen Unfallversicherung	-273.15		260.00		-102.45	
3054.01	AG-Beiträge an Familienausgleichskasse	928.50		850.00		362.40	

		Rechnung 2022		Budget 2022		Rechnung 2021	
		Aufwand	Ertrag	Aufwand	Ertrag	Aufwand	Ertrag
3055.01	AG-Beiträge an Krankentaggeldversicherungen	474.25		480.00		196.75	
3102.01	Drucksachen, Publikationen	818.50				411.65	
3104.01	Lehrmittel und übriges Verbrauchsmaterial	1'152.05		1'100.00		1'049.95	
3105.01	Lebensmittel	27'588.45		29'720.00		11'008.00	
3110.01	Anschaffung Büromöbel und Geräte					3'274.56	
3111.01	Anschaffung Maschinen, Geräte und Fahrzeuge					1'914.65	
3130.04	Telefongebühren	30.00					
3150.01	Unterhalt Büromöbel und -geräte	93.00					
3910.01	Interne Verrechnung von Dienstleistungen	2'000.00		2'000.00		1'600.00	
4230.01	Schulgelder		39'565.35		15'635.00		13'616.55
4260.01	Rückerstattungen und Kostenbeteiligungen Dritter		23'502.00		25'156.00		9'466.00
4611.01	Entschädigungen von Kantonen und Konkordaten		7'299.35		32'475.00		15'435.00
219	Obligatorische Schule	9'278.47	3'318.65	11'205.00	6'000.00	3'245.40	
	Nettoaufwand		5'959.82		5'205.00		3'245.40
2192	Schulbibliothek	4'088.95		5'205.00		3'245.40	
3010.01	Löhne des Verwaltungs- und Betriebspersonals	1'604.25		2'400.00		1'684.75	
3050.01	AG-Beiträge AHV, IV, EO, ALV, Verwaltungskosten	168.65					
3053.01	AG-Beiträge an Unfall- und Krankenversicherungen	3.15		5.00		3.35	
3054.01	AG-Beiträge an Familienausgleichskasse	39.05					
3103.01	Fachliteratur, Zeitschriften	1'783.85		2'800.00		1'557.30	
3158.01	Unterhalt immaterielle Anlagen (Software)	490.00					
2193	Schulveranstaltungen	5'189.52	3'318.65	6'000.00	6'000.00		
3130.06	Examenskosten, Schulfest	5'189.52		6'000.00			
4260.01	Rückerstattungen und Kostenbeteiligungen Dritter		3'318.65		6'000.00		
29	Übriges Bildungswesen	1'029.75		1'050.00		998.25	
	Nettoaufwand		1'029.75		1'050.00		998.25

		Rechnung 2022		Budget 2022		Rechnung 2021	
		Aufwand	Ertrag	Aufwand	Ertrag	Aufwand	Ertrag
299	Bildung	1'029.75		1'050.00		998.25	
	Nettoaufwand		1'029.75		1'050.00		998.25
2991	Erwachsenenbildung	1'029.75		1'050.00		998.25	
3636.01	Beiträge an private Organisationen ohne Erwerbszweck	1'029.75		1'050.00		998.25	
3	Kultur, Sport und Freizeit, Kirche	57'185.43		67'445.00		61'647.06	
	Nettoaufwand		57'185.43		67'445.00		61'647.06
32	Kultur, übrige	39'376.70		41'820.00		38'669.70	
	Nettoaufwand		39'376.70		41'820.00		38'669.70
329	Kultur	39'376.70		41'820.00		38'669.70	
	Nettoaufwand		39'376.70		41'820.00		38'669.70
3290	Übrige Kultur	39'376.70		41'820.00		38'669.70	
3101.01	Betriebs-, Verbrauchsmaterial	130.00		200.00		130.00	
3130.01	Dienstleistungen Dritter	565.45				242.35	
3130.07	Bundes- + Jungbürgerfeier, Diverse Anlässe	2'901.90		5'500.00		3'982.60	
3161.02	Mieten, Benützungskosten Anlagen	551.40		1'500.00		551.40	
3634.01	Beiträge an öffentliche Unternehmungen	32'324.75		32'420.00		30'046.30	
3636.01	Beiträge an private Organisationen ohne Erwerbszweck	213.20				207.05	
3636.02	Beiträge an lokale Vereine für Jugendförderung und	2'690.00		2'200.00		3'510.00	
33	Medien	8'357.43		6'740.00		19'223.91	
	Nettoaufwand		8'357.43		6'740.00		19'223.91
332	Massenmedien	8'357.43		6'740.00		19'223.91	
	Nettoaufwand		8'357.43		6'740.00		19'223.91

		Rechnung 2022		Budget 2022		Rechnung 2021	
		Aufwand	Ertrag	Aufwand	Ertrag	Aufwand	Ertrag
3320	Massenmedien	8'357.43		6'740.00		19'223.91	
3118.01	Immaterielle Anlagen (Software, Lizenzgebühren)	1'168.55		1'350.00		1'168.55	
3130.01	Dienstleistungen Dritter	2'235.15					
3158.01	Unterhalt immaterielle Anlagen (Software)	535.05		590.00		586.15	
3632.10	Beiträge an Anzeiger Region Bern	4'418.68		4'800.00		17'469.21	
34	Sport und Freizeit	9'451.30		18'885.00		3'753.45	
	Nettoaufwand		9'451.30		18'885.00		3'753.45
342	Freizeit	9'451.30		18'885.00		3'753.45	
	Nettoaufwand		9'451.30		18'885.00		3'753.45
3420	Freizeit	9'451.30		18'885.00		3'753.45	
3134.01	Sachversicherungsprämien	21.50		25.00		21.85	
3140.01	Unterhalt Dorfplatz			500.00			
3140.02	Unterhalt Parkanlagen und Wanderwege			3'000.00		137.20	
3151.01	Unterhalt Apparate, Maschinen, Geräte, Fahrzeuge, Werkzeuge			700.00		370.65	
3161.02	Mieten, Benützungskosten Anlagen			1'500.00			
3300.10	Planmässige Abschreibungen Strassen / Verkehrswege VV	3'634.80		8'000.00		836.15	
3632.02	Beitrag an Aktion Fäger	651.00		840.00		602.00	
3636.01	Beiträge an private Organisationen ohne Erwerbszweck	914.00		3'280.00		245.60	
3636.03	Initialisierung Dorfplatz					500.00	
3910.01	Interne Verrechnung von Dienstleistungen	4'230.00		1'040.00		1'040.00	
4	Gesundheit	3'619.15		5'600.00		4'968.59	
	Nettoaufwand		3'619.15		5'600.00		4'968.59
42	Ambulante Krankenpflege	2'094.00		2'000.00		948.00	
	Nettoaufwand		2'094.00		2'000.00		948.00

		Rechnung 2022		Budget 2022		Rechnung 2021	
		Aufwand	Ertrag	Aufwand	Ertrag	Aufwand	Ertrag
421	Ambulante Krankenpflege	2'094.00		2'000.00		948.00	
	Nettoaufwand		2'094.00		2'000.00		948.00
4210	Ambulante Krankenpflege	2'094.00		2'000.00		948.00	
3632.03	Beitrag an Mahlzeitendienst Spitexdienste BZL Laupen	2'094.00		2'000.00		948.00	
43	Gesundheit	1'525.15		3'600.00		4'020.59	
	Nettoaufwand		1'525.15		3'600.00		4'020.59
432	Krankheitsbekämpfung, übrige	73.35		1'000.00		2'214.34	
	Nettoaufwand		73.35		1'000.00		2'214.34
4320	Krankheitsbekämpfung, übrige	73.35		1'000.00		2'214.34	
3101.01	Betriebs-, Verbrauchsmaterial	73.35		1'000.00		1'880.47	
3110.01	Anschaffung Büromöbel und Geräte					333.87	
433	Schulgesundheitsdienst	1'451.80		2'600.00		1'806.25	
	Nettoaufwand		1'451.80		2'600.00		1'806.25
4330	Schulgesundheitsdienst	819.40		1'700.00		834.70	
3010.01	Löhne des Verwaltungs- und Betriebspersonals			900.00			
3099.01	Übriger Personalaufwand	400.00				142.20	
3101.01	Betriebs-, Verbrauchsmaterial	29.40		100.00		22.50	
3136.01	Honorar Schularzt	390.00		700.00		670.00	
4331	Schulzahnpflege	632.40		900.00		971.55	
3136.02	Aufklärungs- und Untersuchungskosten	632.40		900.00		971.55	

		Rechnung 2022		Budget 2022		Rechnung 2021	
		Aufwand	Ertrag	Aufwand	Ertrag	Aufwand	Ertrag
5	Soziale Sicherheit	1'186'482.10	16'594.75	1'197'160.00	17'300.00	1'114'133.00	16'431.20
	Nettoaufwand		1'169'887.35		1'179'860.00		1'097'701.80
53	Alter + Hinterlassene	348'985.85	2'969.60	367'160.00	2'500.00	337'959.35	2'371.60
	Nettoaufwand		346'016.25		364'660.00		335'587.75
531	Alters- und Hinterlassenenversicherung AHV	24'487.25	2'242.00	28'240.00	1'900.00	24'000.45	1'876.00
	Nettoaufwand		22'245.25		26'340.00		22'124.45
5310	Alters- u.Hinterlassenenversicherung AHV	24'487.25	2'242.00	28'240.00	1'900.00	24'000.45	1'876.00
3010.01	Löhne des Verwaltungs- und Betriebspersonals	21'054.30		23'520.00		23'112.65	
3050.01	AG-Beiträge AHV, IV, EO, ALV, Verwaltungskosten	1'206.20		1'500.00		351.15	
3052.01	AG-Beiträge an Pensionskassen	1'682.15		2'440.00			
3053.01	AG-Beiträge an Unfall- und Krankenversicherungen	248.15		250.00		292.90	
3053.09	Erstattung von AN-Beiträgen Unfallversicherung	-82.50		-110.00		-102.85	
3054.01	AG-Beiträge an Familienausgleichskasse	282.75		380.00		104.55	
3055.01	AG-Beiträge an Krankentaggeldversicherungen	96.20		260.00		242.05	
4611.01	Entschädigungen von Kantonen und Konkordaten		2'242.00		1'900.00		1'876.00
532	Ergänzungsleistungen AHV / IV	311'653.00		327'500.00		303'240.00	
	Nettoaufwand		311'653.00		327'500.00		303'240.00
5320	Ergänzungsleistungen AHV / IV	311'653.00		327'500.00		303'240.00	
3631.01	Beiträge an Kanton und Konkordate	311'653.00		327'500.00		303'240.00	
535	Leistungen an das Alter	12'845.60	727.60	11'420.00	600.00	10'718.90	495.60
	Nettoaufwand		12'118.00		10'820.00		10'223.30
5350	Leistungen an das Alter	12'845.60	727.60	11'420.00	600.00	10'718.90	495.60
3130.01	Dienstleistungen Dritter					783.40	

		Rechnung 2022		Budget 2022		Rechnung 2021	
		Aufwand	Ertrag	Aufwand	Ertrag	Aufwand	Ertrag
3130.08	Seniorenausflug	3'925.00		3'500.00		3'088.85	
3632.08	Betriebskostenbeitrag Sozialdienst Wohlen	8'920.60		7'920.00		6'846.65	
4260.01	Rückerstattungen und Kostenbeteiligungen Dritter		727.60		600.00		495.60
54	Familie und Jugend	80'332.60	13'625.15	82'340.00	14'800.00	85'239.50	14'059.60
	Nettoaufwand		66'707.45		67'540.00		71'179.90
541	Familienzulagen	6'437.00		8'150.00		7'238.00	
	Nettoaufwand		6'437.00		8'150.00		7'238.00
5410	Familienzulagen	6'437.00		8'150.00		7'238.00	
3631.01	Beiträge an Kanton und Konkordate	6'437.00		8'150.00		7'238.00	
544	Jugendschutz	38'517.40	13'625.15	42'400.00	14'800.00	40'670.60	14'059.60
	Nettoaufwand		24'892.25		27'600.00		26'611.00
5444	Offene Kinder- und Jugendarbeit	38'517.40	13'625.15	42'400.00	14'800.00	40'670.60	14'059.60
3632.04	Beitrag an offene Kinder und Jugendarbeit	38'517.40		42'400.00		40'670.60	
4632.01	Beiträge von Gemeinden und Gemeindeverbänden		13'625.15		14'800.00		14'059.60
545	Leistungen an Familien	35'378.20		31'790.00		37'330.90	
	Nettoaufwand		35'378.20		31'790.00		37'330.90
5450	Leistungen an Familien allgemein	3'503.50		2'740.00		2'406.35	
3632.08	Betriebskostenbeitrag Sozialdienst Wohlen	3'503.50		2'740.00		2'406.35	
5451	Kinderkrippen und Kinderhorte	31'874.70		29'050.00		34'924.55	
3632.08	Betriebskostenbeitrag Sozialdienst Wohlen	31'874.70		29'050.00		34'924.55	

		Rechnung 2022		Budget 2022		Rechnung 2021	
		Aufwand	Ertrag	Aufwand	Ertrag	Aufwand	Ertrag
55	Arbeitslosigkeit	2'186.85		1'840.00		2'149.00	
	Nettoaufwand		2'186.85		1'840.00		2'149.00
559	Arbeitslosigkeit	2'186.85		1'840.00		2'149.00	
	Nettoaufwand		2'186.85		1'840.00		2'149.00
5590	Arbeitslosigkeit	2'186.85		1'840.00		2'149.00	
3632.08	Betriebskostenbeitrag Sozialdienst Wohlen	2'186.85		1'840.00		2'149.00	
57	Sozialhilfe und Asylwesen	754'976.80		745'820.00		688'785.15	
	Nettoaufwand		754'976.80		745'820.00		688'785.15
579	Sozialhilfe	754'976.80		745'820.00		688'785.15	
	Nettoaufwand		754'976.80		745'820.00		688'785.15
5790	Sozialhilfe			620.00		925.80	
3632.07	Beitrag an Besuchsdienst Kirchgemeinde			200.00		150.00	
3636.01	Beiträge an private Organisationen ohne Erwerbszweck			420.00		775.80	
5796	Regionaler Sozialdienst	28'133.70		23'200.00		25'822.95	
3632.08	Betriebskostenbeitrag Sozialdienst Wohlen	28'133.70		23'200.00		25'822.95	
5799	Lastenausgleich Sozialhilfe	726'843.10		722'000.00		662'036.40	
3611.03	Entschädigung an Kanton	726'843.10		722'000.00		662'036.40	
6	Verkehr und Nachrichtenübermittlung	443'136.50	70'806.15	467'909.00	40'915.00	452'310.77	44'879.30
	Nettoaufwand		372'330.35		426'994.00		407'431.47
61	Strassenverkehr	329'317.50	70'806.15	340'399.00	40'915.00	349'532.77	44'879.30
	Nettoaufwand		258'511.35		299'484.00		304'653.47

		Rechnung 2022		Budget 2022		Rechnung 2021	
		Aufwand	Ertrag	Aufwand	Ertrag	Aufwand	Ertrag
615	Gemeindestrassen	322'430.20	68'817.90	326'520.00	37'465.00	328'857.82	41'362.20
	Nettoaufwand		253'612.30		289'055.00		287'495.62
6150	Gemeindestrassen	318'539.70	67'797.90	323'020.00	36'465.00	321'707.37	40'831.30
3000.01	Löhne, Tag- und Sitzungsgelder an Behörden und Kommissionen	250.00		1'000.00		750.00	
3010.01	Löhne des Verwaltungs- und Betriebspersonals	126'969.35		134'660.00		132'945.50	
3050.01	AG-Beiträge AHV, IV, EO, ALV, Verwaltungskosten	8'265.15		8'400.00		8'320.75	
3052.01	AG-Beiträge an Pensionskassen	11'601.95		11'900.00		11'790.30	
3053.01	AG-Beiträge an Unfall- und Krankenversicherungen	1'597.75		1'650.00		1'618.30	
3053.09	Erstattung von AN-Beiträgen Unfallversicherung	-563.60		-600.00		-567.65	
3054.01	AG-Beiträge an Familienausgleichskasse	1'914.85		2'120.00		2'056.00	
3055.01	AG-Beiträge an Krankentaggeldversicherungen	956.30		1'050.00		1'005.95	
3090.01	Aus- und Weiterbildung des Personals	1'530.00		1'500.00		850.00	
3099.01	Übriger Personalaufwand	800.00		600.00			
3101.01	Betriebs-, Verbrauchsmaterial	9'105.83		10'500.00		12'159.00	
3102.01	Drucksachen, Publikationen	695.75					
3111.01	Anschaffung Maschinen, Geräte und Fahrzeuge	18'038.05		4'000.00		3'538.70	
3112.01	Anschaffung Kleider, Wäsche, Vorhänge	2'012.80		1'200.00		1'154.55	
3118.01	Immaterielle Anlagen (Software, Lizenzgebühren)	1'615.50		1'620.00		1'615.50	
3120.01	Ver- und Entsorgung Liegenschaften Verwaltungsvermögen	3'624.30		7'500.00		6'143.30	
3130.01	Dienstleistungen Dritter					3'769.50	
3130.04	Telefongebühren	847.90		1'010.00		924.50	
3132.02	Honorare externe Berater, Gutachter, Fachexperten etc.			4'500.00		11'752.60	
3134.01	Sachversicherungsprämien	4'179.75		4'190.00		4'169.45	
3137.01	Steuern und Abgaben	2'455.45		2'470.00		2'575.45	
3141.01	Unterhalt Gemeindestrassen und Uferwege	60'855.80		77'000.00		73'985.90	
3141.02	Unterhalt Strassenbeleuchtung	3'585.55		4'150.00		3'585.55	
3143.02	Übriger Unterhalt Tiefbauten	5'111.45		8'000.00		1'244.30	

		Rechnung 2022		Budget 2022		Rechnung 2021	
		Aufwand	Ertrag	Aufwand	Ertrag	Aufwand	Ertrag
3151.01	Unterhalt Apparate, Maschinen, Geräte, Fahrzeuge, Werkzeuge	14'458.77		17'500.00		23'494.02	
3161.02	Mieten, Benützungskosten Anlagen	1'920.70		5'000.00		1'373.10	
3170.01	Reisekosten und Spesen	585.35		600.00		327.80	
3300.10	Planmässige Abschreibungen Strassen / Verkehrswege VV	7'980.00		8'355.00		7'980.00	
3300.61	Planm. Abschreibungen Mobilien, Maschinen, Fahrzeuge	3'145.00		3'145.00		3'145.00	
3690.01	Investitionsbeitrag aus SF Planungsmehrwerte	25'000.00					
4250.01	Verkäufe		1'961.00				10.00
4260.01	Rückerstattungen und Kostenbeteiligungen Dritter		501.90				108.30
4310.01	Aktivierbare Eigenleistungen auf Sachanlagen						3'058.00
4470.01	Pacht- und Mietzinseinnahmen Liegenschaften VV		525.00				525.00
4612.01	Interne Verrechnungen Allg. Haushalt - SF		24'010.00		24'250.00		24'910.00
4893.02	Entnahme aus SF Planungsmehrwerte		25'000.00				
4910.01	Interne Verrechnung von Dienstleistungen		15'800.00		12'215.00		12'220.00
6155	Parkplätze	3'890.50	1'020.00	3'500.00	1'000.00	7'150.45	530.90
3130.10	PP-Kontrolle Securitas	2'148.65		2'500.00		1'722.45	
3132.02	Honorare externe Berater, Gutachter, Fachexperten etc.	1'130.85				5'428.00	
3140.03	Unterhalt Parkplätze	611.00		1'000.00			
4270.01	Bussen		1'020.00		1'000.00		530.90
618	Privatstrassen	4'427.95	403.90	13'009.00	500.00	16'405.95	2'000.00
	Nettoaufwand		4'024.05		12'509.00		14'405.95
6180	Privatstrassen	4'427.95	403.90	13'009.00	500.00	16'405.95	2'000.00
3141.03	Unterhalt Privatstrassen	3'335.45		8'500.00		14'915.45	
3320.90	Planm. Abschreibungen übrige immat. Anlagen			1'509.00			
3612.05	Beitrag an Unterhalt Spilwaldstrasse	1'092.50		2'000.00		1'490.50	

		Rechnung 2022		Budget 2022		Rechnung 2021	
		Aufwand	Ertrag	Aufwand	Ertrag	Aufwand	Ertrag
3660.70	Planmässige Abschreibungen Investitionsbeiträge an private Haushalte			1'000.00			
4260.01	Rückerstattungen und Kostenbeteiligungen Dritter						1'500.00
4612.05	Beitrag für Unterhalt Spilwaldstrasse		403.90		500.00		500.00
619	Strassen, übriges	2'459.35	1'584.35	870.00	2'950.00	4'269.00	1'517.10
	Nettoaufwand		875.00				2'751.90
	Nettoertrag			2'080.00			
6190	Strassen, übriges	2'459.35	1'584.35	870.00	2'950.00	4'269.00	1'517.10
3144.01	Unterhalt Hochbauten, Gebäude	1'739.35					
3169.01	Übrige Mieten und Benützungskosten					2'949.00	
3192.01	Abgeltung von Nutzungsrechten Dritter	120.00		120.00		720.00	
3660.50	Planmässige Abschreibungen Investitionsbeiträge an private Unternehmungen	600.00		750.00		600.00	
4631.01	Beiträge von Kantonen und Konkordaten		1'584.35		2'950.00		1'517.10
62	Öffentlicher Verkehr	113'819.00		127'510.00		102'778.00	
	Nettoaufwand		113'819.00		127'510.00		102'778.00
622	Regionalverkehr	29.00		1'660.00		348.00	
	Nettoaufwand		29.00		1'660.00		348.00
6220	Regionalverkehr	29.00		1'660.00		348.00	
3634.01	Beiträge an öffentliche Unternehmungen	29.00		1'660.00		348.00	
629	Öffentlicher Verkehr	113'790.00		125'850.00		102'430.00	
	Nettoaufwand		113'790.00		125'850.00		102'430.00
6291	Gemeindeanteil Öffentlicher Verkehr	113'790.00		125'850.00		102'430.00	
3631.01	Beiträge an Kanton und Konkordate	113'790.00		125'850.00		102'430.00	

		Rechnung 2022		Budget 2022		Rechnung 2021	
		Aufwand	Ertrag	Aufwand	Ertrag	Aufwand	Ertrag
7	Umweltschutz und Raumordnung	1'317'330.80	1'265'650.34	1'160'084.00	1'106'249.00	809'948.28	757'880.75
	Nettoaufwand		51'680.46		53'835.00		52'067.53
71	Wasserversorgung	478'107.46	478'107.46	440'778.00	440'778.00	261'516.53	261'516.53
710	Wasserversorgung	478'107.46	478'107.46	440'778.00	440'778.00	261'516.53	261'516.53
7101	Wasserversorgung [Gemeindebetrieb]	478'107.46	478'107.46	440'778.00	440'778.00	261'516.53	261'516.53
3102.20	Drucksachen, Publikationen			800.00			
3103.20	Fachliteratur, Zeitschriften			200.00			
3105.20	Trinkwassereinkauf	103'292.00		100'000.00		87'732.02	
3111.20	Anschaffung Maschinen, Geräte und Fahrzeuge	11'529.74		21'900.00		9'569.30	
3118.20	Immaterielle Anlagen (Software, Lizenzgebühren)	5'030.00		7'320.00			
3130.20	Trinkwasserkontrolle Brunnen	626.42		900.00		665.43	
3132.20	Honorare externe Berater, Gutachter, Fachexperten etc.	4'980.30		7'660.00		15'117.74	
3143.20	Unterhalt Leitungsnetz und Hydranten	17'860.36		26'940.00		12'242.72	
3181.20	Tatsächliche Forderungsverluste			5.00		.01	
3300.30	Planmässige Abschreibungen übrige Tiefbauten VV	4'234.87		13'534.00		2'113.64	
3320.90	Planm. Abschreibungen übrige immat. Anlagen	2'499.00		2'499.00		2'499.00	
3409.20	Übrige Passivzinsen Wasserversorgung	685.75					
3510.10	Einlage SF Werterhalt (Wiederbeschaffungswert)	63'750.00		71'750.00		63'750.00	
3510.50	Einlage SF Werterhalt (Anschlussgebühren)	234'240.00		161'380.00		21'920.00	
3612.21	Interne Verrechnungen allg. Haushalt - SF	26'570.00		25'890.00		25'530.00	
4240.20	Benützungsgebühren und Dienstleistungen		67'172.94		69'300.00		67'051.67
4240.21	Grundgebühren Wasserversorgung		46'411.63		47'300.00		44'435.44
4240.50	Anschlussgebühren Wasserversorgung		234'240.00		161'380.00		21'920.00
4290.21	Übrige Entgelte		2'000.00		2'000.00		2'000.00
4409.20	Verrechnete Zinsen Wasserversorgung		963.10		570.00		1'024.70
4463.20	Öffentliche Unternehmen als Aktiengesellschaft oder andere privatrechtliche Organisationsform		495.00		495.00		495.00

		Rechnung 2022		Budget 2022		Rechnung 2021	
		Aufwand	Ertrag	Aufwand	Ertrag	Aufwand	Ertrag
4510.20	Entnahmen Spezialfinanzierungen Werterhalt		6'733.87		16'033.00		4'612.64
4634.20	Beiträge von öffentlichen Unternehmungen		3'530.92		3'417.00		3'417.08
4898.20	Entnahmen übriges Eigenkapital		116'560.00		116'560.00		116'560.00
9010.20	Ertragsüberschuss Wasserversorgung (Gewinn)	2'809.02				20'376.67	
9011.20	Aufwandüberschuss Wasserversorgung (Verlust)				23'723.00		
72	Abwasserentsorgung	553'399.30	553'399.30	479'136.00	479'136.00	328'979.63	328'979.63
720	Abwasserentsorgung	553'399.30	553'399.30	479'136.00	479'136.00	328'979.63	328'979.63
7201	Abwasserentsorgung [Gemeindebetrieb]	553'399.30	553'399.30	479'136.00	479'136.00	328'979.63	328'979.63
3102.30	Drucksachen, Publikationen			800.00			
3103.30	Fachliteratur, Zeitschriften			200.00			
3120.30	Ver- und Entsorgung Liegenschaften Verwaltungsvermögen,	2'081.23		2'700.00		2'543.48	
3132.30	Honorare externe Berater, Gutachter, Fachexperten etc.	4'994.00		18'800.00		2'886.26	
3134.30	Sachversicherungsprämien	404.00		450.00		408.75	
3143.30	Unterhalt Kanalnetz und Regenklärbecken	25'579.54		23'900.00		18'264.42	
3143.31	Unterhalt Kläranlage Jaggisbach	6'016.57		6'220.00		5'934.96	
3143.32	Unterhalt Kläranlage Wohlei	6'433.73		5'880.00		5'756.46	
3181.30	Tatsächliche Forderungsverluste			5.00		.66	
3300.30	Planmässige Abschreibungen übrige Tiefbauten VV	7'497.60		11'471.00		7'483.00	
3320.90	Planm. Abschreibungen übrige immat. Anlagen	3'736.25					
3409.30	Übrige Passivzinsen Abwassersorgung	304.20					
3510.10	Einlage SF Werterhalt (Wiederbeschaffungswert)	139'347.00		139'347.00		139'347.00	
3510.50	Einlage SF Werterhalt (Anschlussgebühren)	211'320.00		121'180.00		12'420.00	
3612.30	Beitrag an Stadt Bern wiederkehrende Gebühren interkommunal	1'977.30		2'000.00		2'115.02	
3612.31	Interne Verrechnungen allg. Haushalt - SF	29'460.00		30'240.00		25'220.00	
3632.30	Beitrag Kant. Abwasserfonds	5'630.99		5'500.00		4'938.98	
3632.31	Betriebskostenbeitrag ARA Region Bern	63'296.04		61'000.00		59'940.01	

		Rechnung 2022		Budget 2022		Rechnung 2021	
		Aufwand	Ertrag	Aufwand	Ertrag	Aufwand	Ertrag
3632.32	Beitrag an die Stadt Bern Mitbenutzung Abwasseranlagen	36'861.83		40'820.00		33'640.65	
3632.33	Beitrag Bundesabgabe Mikroverunreinigungen	7'336.02		7'500.00		6'956.98	
3660.21	Planmässige Abschreibungen Investitionsbeiträge an Gemeinden und Gemeindeverbände	1'123.00		1'123.00		1'123.00	
4240.30	Benützungsgebühren und Dienstleistungen		107'880.85		110'000.00		105'361.95
4240.31	Grundgebühren Abwasserentsorgung		148'813.75		150'400.00		143'846.17
4240.32	Regenabwassergebühren Abwasserentsorgung		25'249.85		25'600.00		24'601.10
4240.55	Anschlussgebühren Abwasserentsorgung		211'320.00		121'180.00		12'420.00
4290.31	Übrige Entgelte		4'900.00		4'900.00		4'900.00
4409.30	Verrechnete Zinsen Abwasserentsorgung		981.20		690.00		802.70
4463.30	Öffentliche Unternehmen als Aktiengesellschaft oder andere privatrechtliche Organisationsform		5'400.00		5'400.00		5'400.00
4510.30	Entnahmen Spezialfinanzierung Werterhalt		28'022.73		21'371.00		27'415.70
4510.31	Entnahmen Spezialfinanzierung Werterhalt Mitbenutzung		2'493.00		17'123.00		1'123.00
9011.30	Aufwandüberschuss Abwasserentsorgung (Verlust)		18'337.92		22'472.00		3'109.01
73	Abfall	146'223.33	146'223.33	142'710.00	142'710.00	149'631.04	149'631.04
730	Abfall	146'223.33	146'223.33	142'710.00	142'710.00	149'631.04	149'631.04
7300	Tierkörperbeseitigung	6'281.05	6'281.05	7'500.00	7'500.00	6'711.55	6'711.55
3632.09	Betriebsbeitrag Kadaversammelstelle Laupen	6'281.05		7'500.00		6'711.55	
4612.91	Interne Verrechnung Nettoaufwand Tierkörperbeseitigung		6'281.05		7'500.00		6'711.55
7301	Abfall [Gemeindebetrieb]	139'942.28	139'942.28	135'210.00	135'210.00	142'919.49	142'919.49
3101.40	Ankauf Gebührensäcke und -marken	2'919.50		6'000.00		3'272.08	
3102.40	Drucksachen, Publikationen					183.98	
3130.40	Kehrriechtabfuhrkosten	52'165.08		53'000.00		52'165.08	
3130.41	Gebühren Kehrriechverbrennungsanlage	29'857.45		30'000.00		29'405.84	

		Rechnung 2022		Budget 2022		Rechnung 2021	
		Aufwand	Ertrag	Aufwand	Ertrag	Aufwand	Ertrag
3130.42	Spezialabfahren	13'755.15		12'000.00		12'281.33	
3132.40	Honorare externe Berater, Gutachter, Fachexperten etc.	1'770.87				2'500.00	
3143.40	Unterhalt Kehrtrichtersammelstellen			500.00			
3181.40	Tatsächliche Forderungsverluste			5.00		50.81	
3300.40	Planmässige Abschreibungen Hochbauten	1'451.00		1'452.00		1'451.04	
3612.41	Interne Verrechnungen allg. Haushalt - SF	8'770.00		8'910.00		14'950.00	
3612.91	Interne Verrechnung Nettoaufwand Tierkörperbeseitigung	6'281.05		7'500.00		6'711.55	
3632.41	Beitrag an die Stadt Bern für Benutzung Entsorgungshöfe	1'000.00		1'200.00		1'000.00	
4240.40	Benützungsgebühren und Dienstleistungen		87'550.06		84'350.00		88'612.41
4240.41	Grundgebühren Kehrtrichtersorgung		46'381.10		46'600.00		45'042.08
4250.40	Erlöse aus Altmaterial		2'747.81		1'000.00		6'086.69
4260.40	Rückerstattung Glasrecycling		3'162.21		3'200.00		3'099.21
4409.40	Verrechnete Zinsen Abfallentsorgung		101.10		60.00		79.10
9010.40	Ertragsüberschuss Kehrtrichtersorgung (Gewinn)	21'972.18		14'643.00		18'947.78	
74	Verbauungen	14'519.80		17'400.00		18'597.60	3'218.20
	Nettoaufwand		14'519.80		17'400.00		15'379.40
741	Gewässerverbauungen	5'414.30		17'400.00		18'597.60	3'218.20
	Nettoaufwand		5'414.30		17'400.00		15'379.40
7410	Gewässerverbauungen	5'414.30		17'400.00		18'597.60	3'218.20
3142.01	Unterhalt Wasserbau	2'304.30		11'250.00		12'447.60	
3636.01	Beiträge an private Organisationen ohne Erwerbszweck	2'000.00		2'000.00		2'000.00	
3910.01	Interne Verrechnung von Dienstleistungen	1'110.00		4'150.00		4'150.00	
4631.01	Beiträge von Kantonen und Konkordaten						3'218.20

		Rechnung 2022		Budget 2022		Rechnung 2021	
		Aufwand	Ertrag	Aufwand	Ertrag	Aufwand	Ertrag
742	Schutzverbauungen	9'105.50					
	Nettoaufwand		9'105.50				
7420	Schutzverbauungen	9'105.50					
3149.01	Unterhalt übrige Sachanlagen	9'105.50					
76	Bekämpfung von Umweltverschmutzung	376.20		380.00		2'449.60	2'080.00
	Nettoaufwand		376.20		380.00		369.60
761	Luftreinhaltung und Klimaschutz					2'080.00	2'080.00
7610	Luftreinhaltung und Klimaschutz					2'080.00	2'080.00
3631.01	Beiträge an Kanton und Konkordate					2'080.00	
4260.01	Rückerstattungen und Kostenbeteiligungen Dritter						2'080.00
769	Bekämpfung von Umweltverschmutzung	376.20		380.00		369.60	
	Nettoaufwand		376.20		380.00		369.60
7690	Bekämpfung von Umweltverschmutzung	376.20		380.00		369.60	
3634.01	Beiträge an öffentliche Unternehmungen	376.20		380.00		369.60	
77	Übriger Umweltschutz	21'854.91	9'360.00	21'892.00	9'400.00	19'573.28	9'850.00
	Nettoaufwand		12'494.91		12'492.00		9'723.28
771	Friedhof und Bestattung	15'876.60	2'880.00	20'192.00	3'000.00	17'836.40	3'770.00
	Nettoaufwand		12'996.60		17'192.00		14'066.40
7710	Friedhof und Bestattung allgemein	15'876.60	2'880.00	20'192.00	3'000.00	17'836.40	3'770.00
3101.01	Betriebs-, Verbrauchsmaterial	106.50		600.00		191.10	
3130.12	Bestattungswesen	2'498.65		3'800.00		3'844.95	

		Rechnung 2022		Budget 2022		Rechnung 2021	
		Aufwand	Ertrag	Aufwand	Ertrag	Aufwand	Ertrag
3143.01	Unterhalt Friedhof	3'385.10		5'000.00		5'903.35	
3149.01	Unterhalt übrige Sachanlagen	2'605.50		2'900.00			
3300.30	Planmässige Abschreibungen übrige Tiefbauten VV	1'240.85		867.00		867.00	
3910.01	Interne Verrechnung von Dienstleistungen	6'040.00		7'025.00		7'030.00	
4240.01	Benützungsgebühren und Dienstleistungen		2'880.00		3'000.00		3'770.00
779	Umweltschutz	5'978.31	6'480.00	1'700.00	6'400.00	1'736.88	6'080.00
	Nettoertrag	501.69		4'700.00		4'343.12	
7792	Hundetoiletten	5'978.31	6'480.00	1'700.00	6'400.00	1'736.88	6'080.00
3101.01	Betriebs-, Verbrauchsmaterial	529.56		600.00		732.03	
3119.01	Anschaffung Übrige nicht aktivierbare Anlagen	1'028.75		1'100.00		1'004.85	
3910.01	Interne Verrechnung von Dienstleistungen	4'420.00					
4033.01	Hundetaxen		6'480.00		6'400.00		6'080.00
79	Raumordnung	102'849.80	78'560.25	57'788.00	34'225.00	29'200.60	2'605.35
	Nettoaufwand		24'289.55		23'563.00		26'595.25
790	Raumordnung	102'849.80	78'560.25	57'788.00	34'225.00	29'200.60	2'605.35
	Nettoaufwand		24'289.55		23'563.00		26'595.25
7900	Raumordnung allgemein	100'893.55	78'560.25	55'778.00	34'225.00	27'278.65	2'226.25
3130.01	Dienstleistungen Dritter	7'980.85		7'500.00		6'353.10	
3132.02	Honorare externe Berater, Gutachter, Fachexperten etc.	5'260.05		5'000.00		9'648.90	
3132.04	Beiträge Leitungskataster	1'615.50		1'620.00		1'615.50	
3320.90	Planm. Abschreibungen übrige immat. Anlagen	7'308.00		7'308.00		7'308.00	
3634.01	Beiträge an öffentliche Unternehmungen	2'395.15		2'350.00		2'353.15	
3893.01	Einlagen in Vorfinanzierungen des Eigenkapitals	76'334.00		32'000.00			
4309.01	Abgaben aus Planungsmehrwerten		76'334.00		32'000.00		
4631.01	Beiträge von Kantonen und Konkordaten		2'226.25		2'225.00		2'226.25

		Rechnung 2022		Budget 2022		Rechnung 2021	
		Aufwand	Ertrag	Aufwand	Ertrag	Aufwand	Ertrag
7906	Regionale Planungsgruppen						379.10
4612.03	Entschädigungen von Gemeinden und Gemeindeverbänden						379.10
7907	Regionalkonferenzen	1'956.25		2'010.00		1'921.95	
3634.01	Beiträge an öffentliche Unternehmungen	1'956.25		2'010.00		1'921.95	
8	Volkswirtschaft	2'347.70	1'739.85	1'695.00		2'377.35	62'400.00
	Nettoaufwand		607.85		1'695.00		
	Nettoertrag					60'022.65	
81	Landwirtschaft	1'469.90		805.00		1'514.95	
	Nettoaufwand		1'469.90		805.00		1'514.95
814	Produktionsverbesserungen Pflanzen	1'469.90		805.00		1'514.95	
	Nettoaufwand		1'469.90		805.00		1'514.95
8140	Landw. Produktionsverbesserungen Pflanzen	1'469.90		805.00		1'514.95	
3010.01	Löhne des Verwaltungs- und Betriebspersonals	1'467.00		800.00		1'512.00	
3053.01	AG-Beiträge an Unfall- und Krankenversicherungen	2.90		5.00		2.95	
85	Industrie, Gewerbe, Handel	877.80		890.00		862.40	
	Nettoaufwand		877.80		890.00		862.40
850	Industrie, Gewerbe, Handel	877.80		890.00		862.40	
	Nettoaufwand		877.80		890.00		862.40
8506	Regionale Wirtschaftsförderung	877.80		890.00		862.40	
3634.01	Beiträge an öffentliche Unternehmungen	877.80		890.00		862.40	

		Rechnung 2022		Budget 2022		Rechnung 2021	
		Aufwand	Ertrag	Aufwand	Ertrag	Aufwand	Ertrag
87	Brennstoffe und Energie		1'739.85				62'400.00
	Nettoertrag	1'739.85				62'400.00	
871	Elektrizität		1'739.85				62'400.00
	Nettoertrag	1'739.85				62'400.00	
8710	Elektrizität allgemein		1'739.85				62'400.00
4120.02	Konzessionsgebühr BKW AG		1'739.85				62'400.00
9	Finanzen und Steuern	1'036'878.62	4'821'330.01	756'730.00	4'591'033.00	836'948.51	4'438'959.32
	Nettoertrag	3'784'451.39		3'834'303.00		3'602'010.81	
91	Steuern	40'643.30	4'512'962.75	33'850.00	4'312'900.00	20'600.49	4'004'561.55
	Nettoertrag	4'472'319.45		4'279'050.00		3'983'961.06	
910	Steuern	40'643.30	4'512'962.75	33'850.00	4'312'900.00	20'600.49	4'004'561.55
	Nettoertrag	4'472'319.45		4'279'050.00		3'983'961.06	
9100	Allgemeine Gemeindesteuern	35'560.60	3'793'716.85	32'600.00	3'852'100.00	20'456.59	3'481'133.65
3180.09	Wertberichtigung auf Forderungen	-489.90		10'000.00		-7'427.50	
3181.02	Forderungsverluste allgemeine Gemeindesteuern	36'050.50		22'600.00		27'884.09	
4000.00	Einkommensteuern		2'881'177.60		3'250'000.00		2'887'335.30
4000.20	Nachsteuern und Bussen Einkommenssteuern		9'868.15		4'000.00		4'966.65
4000.40	Aktive Steuerauscheidungen Einkommen		101'962.60		109'000.00		112'764.90
4000.50	Passive Steuerauscheidungen Einkommen		-107'849.40		-171'500.00		-203'593.85
4000.60	Pauschale Steueranrechnung		-1'499.95		-750.00		-1'185.15
4000.80	Lotteriegewinnsteuer		940.00				
4001.00	Vermögenssteuern		344'998.85		354'700.00		399'200.45
4001.40	Aktive Steuerauscheidung Vermögen		42'040.60		25'310.00		18'762.20
4001.50	Passive Steuerauscheidung Vermögen		-64'127.70		-46'000.00		-41'140.05

		Rechnung 2022		Budget 2022		Rechnung 2021	
		Aufwand	Ertrag	Aufwand	Ertrag	Aufwand	Ertrag
4002.00	Quellensteuern		67'023.20		50'000.00		52'149.20
4002.10	Quellensteuern BGSA		1'162.65		1'000.00		744.50
4010.00	Gewinnsteuern		329'860.75		230'600.00		196'144.00
4010.40	Aktive Steuerauscheidungen Gewinnsteuern		224'123.50		80'000.00		109'403.70
4010.50	Passive Steuerauscheidungen Gewinnsteuern		-44'654.70		-45'000.00		-51'570.35
4011.00	Kapitalsteuern		1'569.50		5'500.00		1'536.50
4011.40	Aktive Steuerauscheidung Kapitalsteuern		14.95		1'380.00		943.20
4011.50	Passive Steuerauscheidung Kapitalsteuern		-702.60		-840.00		-2'658.45
4019.00	Holdingssteuern				1'200.00		-3'137.65
4029.00	Eingang abgeschriebene Steuern		7'808.85		3'500.00		468.55
9101	Sondersteuern	4'856.85	331'780.75	1'250.00	120'000.00	28.45	174'586.80
3181.06	Forderungsverluste Sondersteuern	4'856.85		1'250.00		28.45	
4022.00	Grundstückgewinnsteuern		117'667.50		40'000.00		73'268.30
4022.10	Sonderveranlagungen		214'113.25		80'000.00		101'318.50
9102	Liegenschaftssteuern	225.85	387'465.15		340'800.00	115.45	348'841.10
3181.04	Forderungsverluste Liegenschaftssteuern	225.85				115.45	
4021.00	Liegenschaftssteuern		387'465.15		340'800.00		348'841.10
93	Finanz- und Lastenausgleich	409'283.00	21'708.00	406'950.00	24'260.00	402'382.00	24'230.00
	Nettoaufwand		387'575.00		382'690.00		378'152.00
930	Finanz- und Lastenausgleich	409'283.00	21'708.00	406'950.00	24'260.00	402'382.00	24'230.00
	Nettoaufwand		387'575.00		382'690.00		378'152.00
9300	Finanz- und Lastenausgleich	409'283.00	21'708.00	406'950.00	24'260.00	402'382.00	24'230.00
3621.60	Lastenausgleich neue Aufgabenteilung	248'735.00		251'050.00		235'806.00	
3622.70	Disparitätenabbau Gemeinden	160'548.00		155'900.00		166'576.00	
4621.61	Geografisch-topografischer Zuschuss		11'575.00		12'660.00		12'664.00

		Rechnung 2022		Budget 2022		Rechnung 2021	
		Aufwand	Ertrag	Aufwand	Ertrag	Aufwand	Ertrag
4621.62	Soziodemografischer Zuschuss		10'133.00		11'600.00		11'566.00
95	Ertragsanteile übrige		51'794.00		15'000.00		52'982.45
	Nettoertrag	51'794.00		15'000.00		52'982.45	
950	Ertragsanteile übrige		51'794.00		15'000.00		52'982.45
	Nettoertrag	51'794.00		15'000.00		52'982.45	
9500	Ertragsanteile, übrige		51'794.00		15'000.00		52'982.45
4024.01	Erbschafts- und Schenkungssteuern		33'210.10				36'565.20
4600.01	Ertragsanteile an Direkter Bundessteuer		18'583.90		15'000.00		16'417.25
96	Vermögens- und Schuldenverwaltung	74'927.52	46'790.96	69'415.00	50'740.00	50'117.77	169'502.74
	Nettoaufwand		28'136.56		18'675.00		
	Nettoertrag					119'384.97	
961	Zinsen	39'689.99	13'342.95	32'530.00	19'000.00	30'363.22	10'553.59
	Nettoaufwand		26'347.04		13'530.00		19'809.63
9610	Zinsen	39'689.99	13'342.95	32'530.00	19'000.00	30'363.22	10'553.59
3181.05	Abschreibungen Verzugszinsen NESKO	628.60		1'100.00		1'680.25	
3401.01	Verzinsung kurzfristige Finanzverbindlichkeiten			3'000.00		362.22	
3406.01	Verzinsung langfristige Finanzverbindlichkeiten	34'308.89		23'100.00		23'100.00	
3409.01	Verrechnete Zinsen und Zinsaufwand (SF)	2'045.40		1'320.00		1'906.50	
3409.02	Übrige Passivzinsen (Sonderrechnungen)	13.75		10.00		9.15	
3499.01	Vergütungszinsen NESKO	2'693.35		4'000.00		3'305.10	
4400.01	Zinsen flüssige Mittel		106.50				85.45
4401.02	Verzugszinsen NESKO		12'246.50		19'000.00		10'467.70
4409.01	Übrige Zinsen von Finanzvermögen		989.95				
4499.01	Übriger Finanzertrag						.44

		Rechnung 2022		Budget 2022		Rechnung 2021	
		Aufwand	Ertrag	Aufwand	Ertrag	Aufwand	Ertrag
963	Liegenschaften des Finanzvermögens	22'503.45	30'967.85	31'775.00	29'840.00	26'223.95	156'427.55
	Nettoaufwand				1'935.00		
	Nettoertrag	8'464.40				130'203.60	
9630	Liegenschaften des Finanzvermögens	22'503.45	30'967.85	31'775.00	29'840.00	26'223.95	156'427.55
3010.01	Löhne des Verwaltungs- und Betriebspersonals	7'341.65		12'620.00		7'611.80	
3050.01	AG-Beiträge AHV, IV, EO, ALV, Verwaltungskosten	336.85		700.00		470.20	
3053.01	AG-Beiträge an Unfall- und Krankenversicherungen	56.15		170.00		81.20	
3053.09	Erstattung von AN-Beiträgen Unfallversicherung	-22.95		-65.00		-32.05	
3054.01	AG-Beiträge an Familienausgleichskasse	78.00		210.00		116.05	
3055.01	AG-Beiträge an Krankentaggeldversicherungen	53.90		130.00		75.55	
3132.02	Honorare externe Berater, Gutachter, Fachexperten etc.					1'743.40	
3431.01	Nicht baulicher Unterhalt Liegenschaften FV	4'228.95		4'510.00		1'999.55	
3439.01	Übriger Liegenschaftsaufwand FV	10'430.90		13'500.00		14'158.25	
4430.01	Pacht- und Mietzinse Liegenschaften FV		22'220.00		18'960.00		22'875.00
4439.01	Übriger Liegenschaftsertrag FV		4'667.85		4'320.00		3'792.55
4443.01	Marktwertanpassungen Liegenschaften						125'500.00
4910.01	Interne Verrechnung von Dienstleistungen		4'080.00		6'560.00		4'260.00
969	Finanzvermögen	12'734.08	2'480.16	5'110.00	1'900.00	-6'469.40	2'521.60
	Nettoaufwand		10'253.92		3'210.00		
	Nettoertrag					8'991.00	
9690	Finanzvermögen	12'734.08	2'480.16	5'110.00	1'900.00	-6'469.40	2'521.60
3180.09	Wertberichtigung auf Forderungen	11'049.00		5'000.00		-6'469.40	
3420.01	Kapitalbeschaffung und -verwaltung	1'500.00		110.00			
3499.02	Übriger Finanzaufwand	185.08					
4420.01	Dividenden		905.00		900.00		905.00
4440.01	Marktwertanpassungen Wertschriften		1'574.70				1'616.60
4499.01	Übriger Finanzertrag		.46		1'000.00		

		Rechnung 2022		Budget 2022		Rechnung 2021	
		Aufwand	Ertrag	Aufwand	Ertrag	Aufwand	Ertrag
97	Rückverteilungen		591.05		650.00		199.40
	Nettoertrag	591.05		650.00		199.40	
971	Rückverteilungen aus CO2-Abgabe		591.05		650.00		199.40
	Nettoertrag	591.05		650.00		199.40	
9710	Rückverteilung aus CO2-Abgabe		591.05		650.00		199.40
4699.01	Rückverteilung CO2-Abgabe		591.05		650.00		199.40
99	Nicht aufgeteilte Posten	512'024.80	187'483.25	246'515.00	187'483.00	363'848.25	187'483.18
	Nettoaufwand		324'541.55		59'032.00		176'365.07
990	Nicht aufgeteilte Posten	58'712.00	187'483.25	58'712.00	187'483.00	58'712.00	187'483.18
	Nettoertrag	128'771.25		128'771.00		128'771.18	
9901	Abschreibung bestehendes Verwaltungsvermögen	58'712.00		58'712.00		58'712.00	
3300.91	Planmässige Abschreibungen übrige Sachanlagen VV (best. VV Strassen)	18'453.00		18'453.00		18'453.00	
3300.92	Planmässige Abschreibungen übrige Sachanlagen VV (best. VV Hochbauten)	40'259.00		40'259.00		40'259.00	
9950	Neutrale Aufwendungen und Erträge		187'483.25		187'483.00		187'483.18
4896.01	Entnahmen aus Neubewertungsreserven		187'483.25		187'483.00		187'483.18
999	Abschluss	453'312.80		187'803.00		305'136.25	
	Nettoaufwand		453'312.80		187'803.00		305'136.25
9990	Abschluss	453'312.80		187'803.00		305'136.25	
9000.01	Ertragsüberschuss allgemeiner Haushalt (Gewinn)	453'312.80		187'803.00		305'136.25	

		Rechnung 2022		Budget 2022		Rechnung 2021	
		Aufwand	Ertrag	Aufwand	Ertrag	Aufwand	Ertrag
HILFSKOSTENSTELLE		121'236.75	784'418.71	207'000.00	1'611'000.00	33'245.05	198'164.74
Ertragsüberschuss		663'181.96		1'404'000.00		164'919.69	
9990.5900.00	Passivierte Einnahmen	121'236.75	18'682.25	207'000.00		33'245.05	8'000.04
5900.01	Passivierte Einnahmen	121'236.75		207'000.00		33'245.05	
6900.01	Aktiviert Ausgaben		18'682.25				8'000.04
9990.6900.00	Aktiviert Ausgaben		765'736.46		1'611'000.00		190'164.70
6900.01	Aktiviert Ausgaben		765'736.46		1'611'000.00		190'164.70

12.3 Erfolgsrechnung nach Sachgruppen

		Rechnung 2022		Budget 2022		Rechnung 2021	
		Aufwand	Ertrag	Aufwand	Ertrag	Aufwand	Ertrag
	Erfolgsrechnung	6'697'726.83	6'697'726.83	6'169'000.00	6'169'000.00	5'642'953.65	5'642'953.65
3	Aufwand	6'219'632.83		5'966'554.00		5'298'492.95	
30	Personalaufwand	971'198.70		975'187.00		925'343.90	
300	Behörden und Kommissionen	70'150.00		74'000.00		68'050.00	
3000	Löhne, Tag- und Sitzungsgelder an Behörden und Kommissionen	70'150.00		74'000.00		68'050.00	
301	Löhne des Verwaltungs- und Betriebspersonals	753'553.00		749'092.00		717'776.60	
3010	Löhne des Verwaltungs- und Betriebspersonals	753'553.00		749'092.00		717'776.60	
302	Löhne der Lehrkräfte			700.00			
3020	Löhne der Lehrkräfte			700.00			
305	Arbeitgeberbeiträge	135'901.45		135'935.00		126'585.10	
3050	AG-Beiträge AHV, IV, EO, ALV, Verwaltungskosten	51'519.20		50'250.00		47'219.30	
3052	AG-Beiträge an Pensionskassen	59'896.65		59'640.00		56'008.95	
3053	AG-Beiträge an Unfallversicherungen	6'583.85		7'355.00		6'193.55	
3054	AG-Beiträge an Familienausgleichskasse	11'939.85		12'620.00		11'687.10	
3055	AG-Beiträge an Krankentaggeldversicherungen	5'961.90		6'070.00		5'476.20	
309	Übriger Personalaufwand	11'594.25		15'460.00		12'932.20	
3090	Aus- und Weiterbildung des Personals	8'294.25		12'760.00		12'490.00	
3099	Übriger Personalaufwand	3'300.00		2'700.00		442.20	

	Rechnung 2022		Budget 2022		Rechnung 2021	
	Aufwand	Ertrag	Aufwand	Ertrag	Aufwand	Ertrag
31 Sach- und übriger Betriebsaufwand	1'007'515.94		1'124'290.00		973'438.78	
310 Material- und Warenaufwand	208'572.60		224'190.00		185'047.57	
3100 Büromaterial	4'308.56		4'350.00		4'331.90	
3101 Betriebs-, Verbrauchsmaterial	23'151.39		29'980.00		29'687.48	
3102 Drucksachen, Publikationen	19'016.17		25'500.00		25'063.23	
3103 Fachliteratur, Zeitschriften	1'823.85		3'300.00		1'577.30	
3104 Lehrmittel	28'476.68		30'140.00		25'563.34	
3105 Lebensmittel	130'880.45		129'720.00		98'740.02	
3109 Übriger Material- und Warenaufwand	915.50		1'200.00		84.30	
311 Nicht aktivierbare Anlagen	83'453.11		77'630.00		65'273.33	
3110 Büromöbel und Geräte	2'927.62		5'700.00		11'099.58	
3111 Maschinen, Geräte und Fahrzeuge	42'663.34		38'600.00		15'981.20	
3112 Kleider, Wäsche, Vorhänge	2'501.40		1'800.00		1'595.70	
3113 Hardware	6'455.50				2'437.50	
3118 Immateriellen Anlagen	25'470.95		27'780.00		19'814.45	
3119 Übrige nicht aktivierbare Anlagen	3'434.30		3'750.00		14'344.90	
312 Ver- und Entsorgung Liegenschaften Verwaltungsvermögen	16'459.73		43'050.00		36'770.13	
3120 Ver- und Entsorgung Liegenschaften Verwaltungsvermögen	16'459.73		43'050.00		36'770.13	
313 Dienstleistungen und Honorare	336'044.15		387'160.00		376'226.61	
3130 Dienstleistungen Dritter	211'440.33		216'040.00		193'479.26	
3132 Honorare externe Berater, Gutachter, Fachexperten, etc.	61'539.32		105'080.00		129'958.40	
3133 Informatik-Nutzungsaufwand	32'492.35		32'680.00		20'987.70	
3134 Sachversicherungsprämien	27'070.15		29'265.00		27'560.10	
3136 Honorare privatärztlicher Tätigkeit	1'022.40		1'600.00		1'641.55	
3137 Steuern und Abgaben	2'479.60		2'495.00		2'599.60	

	Rechnung 2022		Budget 2022		Rechnung 2021	
	Aufwand	Ertrag	Aufwand	Ertrag	Aufwand	Ertrag
314 Baulicher Unterhalt und betrieblicher Unterhalt	223'216.79		226'505.00		197'121.51	
3140 Unterhalt an Grundstücken	611.00		4'500.00		137.20	
3141 Unterhalt Strassen/Verkehrswege	67'776.80		89'650.00		92'486.90	
3142 Unterhalt Wasserbau	2'304.30		11'250.00		12'447.60	
3143 Unterhalt übrige Tiefbauten	64'386.75		76'440.00		49'346.21	
3144 Unterhalt Hochbauten, Gebäude	76'426.94		41'765.00		42'703.60	
3149 Unterhalt übrige Sachanlagen	11'711.00		2'900.00			
315 Unterhalt Mobilien u. immaterielle Anlagen	40'925.92		65'860.00		48'781.32	
3150 Unterhalt Büromöbel und Geräte	2'059.30		5'300.00		3'024.25	
3151 Unterhalt Apparate, Maschinen, Geräte, Fahrzeuge, Werkzeuge	20'602.82		27'110.00		31'935.32	
3153 Informatik-Unterhalt (Hardware)					496.65	
3158 Unterhalt immaterielle Anlagen	18'263.80		33'450.00		13'325.10	
316 Mieten, Leasing, Pachten, Benützungsgebühren	5'704.05		12'680.00		9'500.34	
3161 Mieten, Benützungskosten Anlagen	5'704.05		12'680.00		6'551.34	
3169 Übrige Mieten und Benützungskosten					2'949.00	
317 Spesenentschädigungen	27'489.25		29'630.00		25'129.30	
3170 Reisekosten und Spesen	17'442.45		16'650.00		15'229.50	
3171 Exkursionen, Schulreisen und Lager	10'046.80		12'980.00		9'899.80	
318 Wertberichtigungen auf Forderungen	53'390.09		40'965.00		16'752.72	
3180 Wertberichtigungen auf Forderungen	10'559.10		15'000.00		-13'896.90	
3181 Tatsächliche Forderungsverluste	42'830.99		25'965.00		30'649.62	
319 Verschiedener Betriebsaufwand	12'260.25		16'620.00		12'835.95	
3192 Abgeltung von Rechten	120.00		120.00		720.00	

	Rechnung 2022		Budget 2022		Rechnung 2021	
	Aufwand	Ertrag	Aufwand	Ertrag	Aufwand	Ertrag
3199 Übriger Betriebsaufwand	12'140.25		16'500.00		12'115.95	
33 Abschreibungen Verwaltungsvermögen	435'437.62		451'692.00		426'334.18	
330 Sachanlagen VV	398'038.37		416'521.00		392'673.18	
3300 Planmässige Abschreibungen Sachanlagen	398'038.37		416'521.00		392'673.18	
332 Abschreibungen immaterielle Anlagen	37'399.25		35'171.00		33'661.00	
3320 Planmässige Abschreibungen immaterielle Anlagen	37'399.25		35'171.00		33'661.00	
34 Finanzaufwand	56'396.27		49'550.00		44'840.77	
340 Zinsaufwand	37'357.99		27'430.00		25'377.87	
3401 Verzinsung kurzfristige Finanzverbindlichkeiten			3'000.00		362.22	
3406 Verzinsung langfristige Finanzverbindlichkeiten	34'308.89		23'100.00		23'100.00	
3409 Übrige Passivzinsen	3'049.10		1'330.00		1'915.65	
342 Kapitalbeschaffungs- und Verwaltungskosten	1'500.00		110.00			
3420 Kapitalbeschaffung und -verwaltung	1'500.00		110.00			
343 Liegenschaftsaufwand Finanzvermögen	14'659.85		18'010.00		16'157.80	
3431 Nicht baulicher Unterhalt Liegenschaften FV	4'228.95		4'510.00		1'999.55	
3439 Übriger Liegenschaftsaufwand FV	10'430.90		13'500.00		14'158.25	
349 Verschiedener Finanzaufwand	2'878.43		4'000.00		3'305.10	
3499 Übriger Finanzaufwand	2'878.43		4'000.00		3'305.10	
35 Einlagen in Fonds und Spezialfinanzierungen	648'657.00		493'657.00		237'437.00	
351 Einlagen in Fonds u.Spez.fin.im EK	648'657.00		493'657.00		237'437.00	

		Rechnung 2022		Budget 2022		Rechnung 2021	
		Aufwand	Ertrag	Aufwand	Ertrag	Aufwand	Ertrag
3510	Einlagen in Spezialfinanzierungen EK	648'657.00		493'657.00		237'437.00	
36	Transferaufwand	2'964'323.30		2'781'513.00		2'635'128.32	
360	Ertragsanteile an Dritte	1'725.00				1'150.00	
3601	Ertragsanteile an Kantone u. Konkordate	1'725.00				1'150.00	
361	Entschädigungen an Gemeinwesen	1'568'314.25		1'464'725.00		1'378'108.44	
3611	Entschädigungen an Kantone u. Konkordate	995'188.00		1'006'935.00		900'855.40	
3612	Entschädigungen an Gemeinden u. Gemeindeverbände	573'126.25		457'790.00		477'253.04	
362	Finanz- und Lastenausgleich	409'283.00		406'950.00		402'382.00	
3621	Finanz- und Lastenausgleich an Kanton	248'735.00		251'050.00		235'806.00	
3622	Finanz- u. Lastenausgleich an Gemeinden u. Gemeindeverbände	160'548.00		155'900.00		166'576.00	
363	Beiträge an Gemeinwesen und Dritte	862'041.30		906'965.00		851'764.88	
3631	Beiträge an Kantone und Konkordate	433'224.00		462'900.00		416'281.00	
3632	Beiträge an Gemeinden und Gemeindeverbände	362'316.11		370'010.00		368'900.33	
3634	Beiträge an öffentliche Unternehmungen	56'283.49		61'710.00		50'872.90	
3636	Beiträge an private Organisationen ohne Erwerbszweck	10'217.70		12'345.00		11'607.45	
3637	Beiträge an private Haushalte					4'103.20	
366	Abschreibungen Investitionsbeiträge	1'723.00		2'873.00		1'723.00	
3660	Planmässige Abschreibungen Investitionsbeiträge	1'723.00		2'873.00		1'723.00	
369	Verschiedener Transferaufwand	121'236.75					
3690	Übriger Transferaufwand	121'236.75					
38	Ausserordentlicher Aufwand	76'334.00		32'000.00			

	Rechnung 2022		Budget 2022		Rechnung 2021	
	Aufwand	Ertrag	Aufwand	Ertrag	Aufwand	Ertrag
389 Einlagen in das Eigenkapital	76'334.00		32'000.00			
3893 Einlagen in Vorfinanzierungen des EK	76'334.00		32'000.00			
39 Interne Verrechnungen	59'770.00		58'665.00		55'970.00	
391 Dienstleistungen	59'770.00		58'665.00		55'970.00	
3910 Interne Verrechnungen von Dienstleistungen	59'770.00		58'665.00		55'970.00	
4 Ertrag		6'679'388.91		6'122'805.00		5'639'844.64
40 Fiskalertrag		4'552'652.85		4'319'300.00		4'047'206.75
400 Direkte Steuern natürliche Personen		3'275'696.60		3'575'760.00		3'230'004.15
4000 Einkommenssteuern natürliche Personen		2'884'599.00		3'190'750.00		2'800'287.85
4001 Vermögenssteuern natürliche Personen		322'911.75		334'010.00		376'822.60
4002 Quellensteuern natürliche Personen		68'185.85		51'000.00		52'893.70
401 Direkte Steuern juristische Personen		510'211.40		272'840.00		250'660.95
4010 Gewinnsteuern juristische Personen		509'329.55		265'600.00		253'977.35
4011 Kapitalsteuern juristische Personen		881.85		6'040.00		-178.75
4019 Übrige direkte Steuern juristische Personen				1'200.00		-3'137.65
402 Übrige direkte Steuern		760'264.85		464'300.00		560'461.65
4021 Grundsteuern		387'465.15		340'800.00		348'841.10
4022 Vermögensgewinnsteuern		331'780.75		120'000.00		174'586.80
4024 Erbschafts- und Schenkungssteuern		33'210.10				36'565.20
4029 Eingang abgeschriebene Steuern		7'808.85		3'500.00		468.55
403 Besitz- und Aufwandsteuern		6'480.00		6'400.00		6'080.00
4033 Hundesteuer		6'480.00		6'400.00		6'080.00

	Rechnung 2022		Budget 2022		Rechnung 2021	
	Aufwand	Ertrag	Aufwand	Ertrag	Aufwand	Ertrag
41 Regalien und Konzessionen		1'739.85				62'400.00
412 Konzessionen		1'739.85				62'400.00
4120 Konzessionen		1'739.85				62'400.00
42 Entgelte		1'180'414.53		1'000'871.00		714'901.80
420 Ersatzabgaben		62'721.80		59'500.00		58'796.85
4200 Ersatzabgaben		62'721.80		59'500.00		58'796.85
421 Gebühren für Amtshandlungen		28'695.20		52'000.00		40'923.30
4210 Gebühren für Amtshandlungen		28'695.20		52'000.00		40'923.30
423 Schul- und Kursgelder		39'565.35		15'635.00		13'616.55
4230 Schulgelder		39'565.35		15'635.00		13'616.55
424 Benützungsgebühren u. Dienstleistungen		977'900.18		819'110.00		557'060.82
4240 Benützungsgebühren und Dienstleistungen		977'900.18		819'110.00		557'060.82
425 Erlös aus Verkäufen		4'834.71		1'200.00		6'960.59
4250 Verkäufe		4'834.71		1'200.00		6'960.59
426 Rückererstattungen		58'770.76		43'726.00		28'943.56
4260 Rückererstattungen und Kostenbeteiligungen Dritter		58'770.76		43'726.00		28'943.56
427 Bussen		1'020.00		1'000.00		530.90
4270 Bussen		1'020.00		1'000.00		530.90
429 Übrige Entgelte		6'906.53		8'700.00		8'069.23
4290 Übrige Entgelte		6'906.53		8'700.00		8'069.23

	Rechnung 2022		Budget 2022		Rechnung 2021	
	Aufwand	Ertrag	Aufwand	Ertrag	Aufwand	Ertrag
43		76'334.00		32'000.00		3'058.00
430		76'334.00		32'000.00		
4309	Übriger betrieblicher Ertrag	76'334.00		32'000.00		
431						3'058.00
4310	Aktivierb.Eigenleistungen a.Sachanlagen					3'058.00
44		60'608.96		68'445.00		181'079.64
440		15'388.35		20'320.00		12'459.65
4400	Marktwertanpassungen Wertschriften	106.50				85.45
4401	Zinsen Forderungen und Kontokorrente	12'246.50		19'000.00		10'467.70
4409	Übrige Zinsen von Finanzvermögen	3'035.35		1'320.00		1'906.50
442		905.00		900.00		905.00
4420	Dividenden	905.00		900.00		905.00
443		26'887.85		23'280.00		26'667.55
4430	Pacht- und Mietzinse Liegenschaften FV	22'220.00		18'960.00		22'875.00
4439	Übriger Liegenschaftsertrag FV	4'667.85		4'320.00		3'792.55
444		1'574.70				127'116.60
4440	Marktwertanpassungen Wertschriften	1'574.70				1'616.60
4443	Marktwertanpassungen Liegenschaften					125'500.00
446		5'895.00		5'895.00		5'895.00
4463	Öff. Unternehmen als AG o.a.privatrechtliche Organisationsform	5'895.00		5'895.00		5'895.00

	Rechnung 2022		Budget 2022		Rechnung 2021	
	Aufwand	Ertrag	Aufwand	Ertrag	Aufwand	Ertrag
447 Liegenschaftsertrag VV		9'957.60		17'050.00		8'035.40
4470 Pacht- und Mietzinse Liegenschaften VV		525.00				525.00
4472 Vergütungen für Benutzungen Liegenschaften VV		9'280.00		16'150.00		7'380.00
4479 Übrige Erträge Liegenschaften VV		152.60		900.00		130.40
449 Übriger Finanzertrag		.46		1'000.00		.44
4499 Übriger Finanzertrag		.46		1'000.00		.44
45 Entnahmen Fonds und Spezialfinanzierungen		37'249.60		54'527.00		33'151.34
451 Entnahmen aus Fonds u. Spezialfinanzierungen EK		37'249.60		54'527.00		33'151.34
4510 Entnahmen aus Spezialfinanzierungen des EK		37'249.60		54'527.00		33'151.34
46 Transferertrag		285'339.12		284'954.00		238'033.93
460 Ertragsanteile		18'583.90		15'000.00		16'417.25
4600 Anteil an Bundeserträgen		18'583.90		15'000.00		16'417.25
461 Entschädigungen von Gemeinwesen		168'371.80		196'802.00		162'252.15
4611 Entschädigungen von Kantonen u. Konkordaten		96'886.85		123'762.00		88'961.50
4612 Entschädigungen von Gemeinden u. Gemeindeverbänden		71'484.95		73'040.00		73'290.65
462 Finanz- und Lastenausgleich		21'708.00		24'260.00		24'230.00
4621 Finanz- u. Lastenausgleich v. Kantonen u. Konkordaten		21'708.00		24'260.00		24'230.00
463 Beiträge von Gemeinwesen und Dritten		76'084.37		48'242.00		34'935.13
4631 Beiträge von Kantonen u. Konkordaten		3'931.60		19'825.00		8'086.55
4632 Beiträge von Gemeinden u. Gemeindeverbänden		68'621.85		25'000.00		23'431.50
4634 Beiträge von öffentlichen Unternehmungen		3'530.92		3'417.00		3'417.08

	Rechnung 2022		Budget 2022		Rechnung 2021	
	Aufwand	Ertrag	Aufwand	Ertrag	Aufwand	Ertrag
469 Übriger Transferertrag		591.05		650.00		199.40
4699 Rückverteilungen		591.05		650.00		199.40
48 Ausserordentlicher Ertrag		425'280.00		304'043.00		304'043.18
489 Entnahmen aus dem Eigenkapital		425'280.00		304'043.00		304'043.18
4893 Entnahmen aus Vorfinanzierungen des EK		121'236.75				
4896 Entnahmen aus Neubewertungsreserven		187'483.25		187'483.00		187'483.18
4898 Entnahmen übriges Eigenkapital		116'560.00		116'560.00		116'560.00
49 Interne Verrechnungen		59'770.00		58'665.00		55'970.00
491 Dienstleistungen		59'770.00		58'665.00		55'970.00
4910 Interne Verrechnung von Dienstleistungen		59'770.00		58'665.00		55'970.00
9 Abschlusskonten	478'094.00	18'337.92	202'446.00	46'195.00	344'460.70	3'109.01
90 Abschluss Erfolgsrechnung	478'094.00	18'337.92	202'446.00	46'195.00	344'460.70	3'109.01
900 Abschluss Erfolgsrechnung	478'094.00	18'337.92	202'446.00	46'195.00	344'460.70	3'109.01
9000 Ertragsüberschuss	453'312.80		187'803.00		305'136.25	
9010 Abschluss SF und Fonds im EK, Ertragsüberschuss	24'781.20		14'643.00		39'324.45	
9011 Abschluss SF und Fonds im EK, Aufwandüberschuss		18'337.92		46'195.00		3'109.01

12.4 Investitionsrechnung nach Funktionen

		Rechnung 2022		Budget 2022		Rechnung 2021	
		Ausgaben	Einnahmen	Ausgaben	Einnahmen	Ausgaben	Einnahmen
1	INVESTITIONSRECHNUNG	905'655.46	905'655.46	1'818'000.00	1'818'000.00	231'409.79	231'409.79
0	Allgemeine Verwaltung	107'807.95	96'236.75	82'000.00	82'000.00	2'245.05	2'245.05
	Nettoausgaben		11'571.20				
02	Allgemeine Dienste	107'807.95	96'236.75	82'000.00	82'000.00	2'245.05	2'245.05
	Nettoausgaben		11'571.20				
022	Allgemeine Dienste	11'571.20					
	Nettoausgaben		11'571.20				
0220	Allgemeine Dienste	11'571.20					
5200.03	Software-Applikationen Finanzen	11'571.20					
029	Verwaltungsliegenschaften	96'236.75	96'236.75	82'000.00	82'000.00	2'245.05	2'245.05
290	Verwaltungsliegenschaften	96'236.75	96'236.75	82'000.00	82'000.00	2'245.05	2'245.05
5040.02	Renovation Gemeindehaus, Fassade und Holzwerk Dach	96'236.75		82'000.00		2'245.05	
6370.01	Investitionsbeiträge Sanierung Fassade Gemeindehaus		96'236.75		82'000.00		2'245.05
2	Bildung	1'346.25		45'000.00		22'837.70	
	Nettoausgaben		1'346.25		45'000.00		22'837.70
21	Obligatorische Schule	1'346.25		45'000.00		22'837.70	
	Nettoausgaben		1'346.25		45'000.00		22'837.70
212	Primarstufe			30'000.00			
	Nettoausgaben				30'000.00		

	Rechnung 2022		Budget 2022		Rechnung 2021	
	Ausgaben	Einnahmen	Ausgaben	Einnahmen	Ausgaben	Einnahmen
2120 Primarstufe			30'000.00			
5200.02 Ersatz Hardware Schule			30'000.00			
217 Schulliegenschaften	1'346.25		15'000.00		22'837.70	
Nettoausgaben		1'346.25		15'000.00		22'837.70
2170 Schulliegenschaften	1'346.25		15'000.00		22'837.70	
5040.03 Werterhalt MZA Zälgli			15'000.00			
5040.04 Hydrogeologische Untersuchung MZA Zälgli	1'346.25				10'606.75	
5060.01 Ersatz Vorhänge Bühne Aula					12'230.95	
3 Kultur, Sport und Freizeit, Kirche	122.80		40'000.00		39'428.15	6'000.00
Nettoausgaben		122.80		40'000.00		33'428.15
34 Sport und Freizeit	122.80		40'000.00		39'428.15	6'000.00
Nettoausgaben		122.80		40'000.00		33'428.15
342 Freizeit	122.80		40'000.00		39'428.15	6'000.00
Nettoausgaben		122.80		40'000.00		33'428.15
3420 Freizeit	122.80		40'000.00		39'428.15	6'000.00
5010.01 Sanierung Wanderweg Chatzenstyg	122.80				39'428.15	
5010.02 Erstellen Uferweg Aebischen			40'000.00			
6360.01 Investitionsbeiträge Sanierung Wanderweg Chatzenstyg						6'000.00
6 Verkehr und Nachrichtenübermittlung	41'119.60	25'000.00	60'000.00	25'000.00	48'632.30	25'000.00
Nettoausgaben		16'119.60		35'000.00		23'632.30
61 Strassenverkehr	39'677.95	25'000.00	40'000.00	25'000.00	48'000.00	25'000.00
Nettoausgaben		14'677.95		15'000.00		23'000.00

	Rechnung 2022		Budget 2022		Rechnung 2021	
	Ausgaben	Einnahmen	Ausgaben	Einnahmen	Ausgaben	Einnahmen
615	Gemeindestrassen	39'677.95	25'000.00	40'000.00	25'000.00	25'000.00
	Nettoausgaben					
		14'677.95		15'000.00		
6150	Gemeindestrassen	39'677.95	25'000.00	40'000.00	25'000.00	25'000.00
5010.04	Fussweg Matte	25'000.00		25'000.00	25'000.00	
5010.05	Sanierung Gemeindestrassen LZP - Vorprojekt			15'000.00		
5010.08	Sanierung Gemeindestrassen (Lanzeitplanung)	14'677.95				
6370.01	Investitionsbeiträge Fussweg Matte		25'000.00		25'000.00	25'000.00
618	Privatstrassen				8'000.00	
	Nettoausgaben					8'000.00
6180	Privatstrassen				8'000.00	
5660.01	Investitionsbeiträge an private Organisationen ohne Erwerbszweck				8'000.00	
619	Strassen, übriges				15'000.00	
	Nettoausgaben					15'000.00
6190	Strassen, übriges				15'000.00	
5650.01	Personenunterstand Chrummacher, Kostenanteil Gemeinde				15'000.00	
62	Öffentlicher Verkehr	1'441.65		20'000.00	632.30	
	Nettoausgaben		1'441.65			632.30
621	Bahninfrastruktur	1'441.65		20'000.00	632.30	
	Nettoausgaben		1'441.65			632.30

	Rechnung 2022		Budget 2022		Rechnung 2021	
	Ausgaben	Einnahmen	Ausgaben	Einnahmen	Ausgaben	Einnahmen
6210	1'441.65		20'000.00		632.30	
5290.01	1'441.65		20'000.00		632.30	
7	634'022.11		1'384'000.00	100'000.00	85'021.54	
		634'022.11		1'284'000.00		85'021.54
71	515'928.86		941'000.00		15'021.50	
		515'928.86		941'000.00		15'021.50
710	515'928.86		941'000.00		15'021.50	
		515'928.86		941'000.00		15'021.50
7101	515'928.86		941'000.00		15'021.50	
5031.22	52'000.00		21'000.00		10'000.00	
5031.24	15'364.40		240'000.00			
5031.25	332'807.62		640'000.00		4'938.86	
5031.26	10'636.17				82.64	
5031.27	180.97		40'000.00			
5031.29	104'939.70					
72	53'910.90		323'000.00		70'000.00	
		53'910.90		323'000.00		70'000.00
720	53'910.90		323'000.00		70'000.00	
		53'910.90		323'000.00		70'000.00
7201	53'910.90		323'000.00		70'000.00	
5032.33	52'000.00				20'000.00	
5032.38	-70'000.00		33'000.00		50'000.00	

	Rechnung 2022		Budget 2022		Rechnung 2021	
	Ausgaben	Einnahmen	Ausgaben	Einnahmen	Ausgaben	Einnahmen
5032.39 Sanierung Abwasserleitungen gem. GEP	34'687.05		50'000.00			
5032.43 Hüllrohr Abwasserleitung Wohlei	18'541.60		20'000.00			
5032.44 Meteorwasserleitung Aebischenstrasse			195'000.00			
5292.31 Überarbeitung Genereller Entwässerungsplan			25'000.00			
5292.32 Zustandsanalyse private Hauswasseranlagen	18'682.25					
73 Abfall					.04	
Nettoausgaben						.04
730 Abfall					.04	
Nettoausgaben						.04
7301 Abfall (Gemeindebetrieb)					.04	
5040.41 Wertstoffstelle Entsorgung					-540.55	
5043.41 Wertstoffsammelstelle Entsorgung					540.59	
77 Übriger Umweltschutz	14'942.85		20'000.00			
Nettoausgaben		14'942.85		20'000.00		
771 Friedhof und Bestattung	14'942.85		20'000.00			
Nettoausgaben		14'942.85		20'000.00		
7710 Friedhof und Bestattung allgemein	14'942.85		20'000.00			
5030.02 Erweiterung Gemeinschaftsgrab	14'942.85		20'000.00			
79 Raumordnung	49'239.50		100'000.00	100'000.00		
Nettoausgaben		49'239.50				
790 Raumordnung	49'239.50		100'000.00	100'000.00		
Nettoausgaben		49'239.50				

		Rechnung 2022		Budget 2022		Rechnung 2021	
		Ausgaben	Einnahmen	Ausgaben	Einnahmen	Ausgaben	Einnahmen
7900	Raumordnung allgemein	49'239.50		100'000.00	100'000.00		
5290.05	Dorfentwicklung Areal Oberschulhaus	26'308.05		40'000.00			
5290.06	Technische Anpassung baurechtliche Grundordnung	22'931.45		30'000.00			
5290.07	Überarbeitung Sonderbauvorschriften Zälglimatte			30'000.00			
6370.01	Investitionsbeiträge Dorfentwicklung Areal Oberschulhaus				40'000.00		
6370.02	Investitionsbeiträge technische Anpassung baurechtliche Grundordnung				30'000.00		
6370.03	Investitionsbeiträge Überarbeitung Sonderbauvorschriften Zälglimatte				30'000.00		
9	Finanzen und Steuern	121'236.75	784'418.71	207'000.00	1'611'000.00	33'245.05	198'164.74
	Nettoeinnahmen	663'181.96		1'404'000.00		164'919.69	
99	Nicht aufgeteilte Posten	121'236.75	784'418.71	207'000.00	1'611'000.00	33'245.05	198'164.74
	Nettoeinnahmen	663'181.96		1'404'000.00		164'919.69	
999	Abschluss	121'236.75	784'418.71	207'000.00	1'611'000.00	33'245.05	198'164.74
	Nettoeinnahmen	663'181.96		1'404'000.00		164'919.69	
9990	Abschluss	121'236.75	784'418.71	207'000.00	1'611'000.00	33'245.05	198'164.74
5900.00	Passivierte Einnahmen	121'236.75	18'682.25	207'000.00		33'245.05	8'000.04
6900.00	Aktiviert Ausgaben		765'736.46		1'611'000.00		190'164.70

12.5 Investitionsrechnung nach Sachgruppen

		Rechnung 2022		Budget 2022		Rechnung 2021	
		Ausgaben	Einnahmen	Ausgaben	Einnahmen	Ausgaben	Einnahmen
	Investitionsrechnung	905'655.46	905'655.46	1'818'000.00	1'818'000.00	231'409.79	231'409.79
5	Investitionsausgaben	905'655.46		1'818'000.00		231'409.79	
50	Sachanlagen	703'484.11		1'436'000.00		174'532.44	
5010	Strassen/Verkehrswege	39'800.75		80'000.00		64'428.15	
5030	Übrige Tiefbauten allgemein	14'942.85		20'000.00			
5031	Tiefbauten Wasserversorgung	515'928.86		941'000.00		15'021.50	
5032	Tiefbauten Abwasserentsorgung	35'228.65		298'000.00		70'000.00	
5040	Hochbauten allgemeiner Haushalt	97'583.00		97'000.00		12'311.25	
5043	Hochbauten Abfall					540.59	
5060	Mobilien					12'230.95	
52	Immaterielle Anlagen	80'934.60		175'000.00		632.30	
5200	Software	11'571.20		30'000.00			
5290	Übrige immaterielle Anlagen	50'681.15		120'000.00		632.30	
5292	Abwasserentsorgung	18'682.25		25'000.00			
56	Eigene Investitionsbeiträge					23'000.00	
5650	Investitionsbeiträge an private Unternehmungen					15'000.00	
5660	Investitionsbeiträge an private Organisationen ohne.Erwerbszweck					8'000.00	
59	Übertrag an Bilanz	121'236.75		207'000.00		33'245.05	
5900	Passivierte Einnahmen	121'236.75		207'000.00		33'245.05	

		Rechnung 2022		Budget 2022		Rechnung 2021	
		Ausgaben	Einnahmen	Ausgaben	Einnahmen	Ausgaben	Einnahmen
6	Investitionseinnahmen		905'655.46		1'818'000.00		231'409.79
63	Investitionsbeiträge für eigene Rechnung		121'236.75		207'000.00		33'245.05
6360	Inv.beiträge von priv. Org. ohne Erwerbszweck						6'000.00
6370	Investitionsbeiträge private Haushalte		121'236.75		207'000.00		27'245.05
69	Übertrag an Bilanz		784'418.71		1'611'000.00		198'164.74
6900	Aktivierte Ausgaben		784'418.71		1'611'000.00		198'164.74
	Nettoinvestitionen	663'181.96		1'404'000.00		164'919.69	